新竹市警政性別統計分析

資料時間：民國 106 年

新竹市警察局會計室編印

中華民國 107 年 8 月

目　　錄

壹、前言 1
貳、本市人口性別概況 1
一、近10年人口性別概況 1
二、106年各年齡層性別概況..... 2
參、刑案嫌疑犯性別概況..... 3
一、近10年刑案嫌疑犯性別概況..... 3
二、106年刑案嫌疑犯性別概況 4
三、106年各年齡層嫌疑犯性別概況 4
四、106年刑案男女嫌疑犯涉案類型概況 6
五、106年刑案男性各年齡層嫌疑犯涉案類型概況 8
六、106年刑案女性各年齡層嫌疑犯涉案類型概況 9
肆、刑案被害人性別概況..... 10
一、近10年刑案被害人性別概況..... 10
二、106年刑案被害人性別概況 12
三、106年各年齡層被害人性別概況 12
四、106年刑案男女被害人被害類型概況 13
五、106年刑案男性各年齡層被害人被害類型概況 16
六、106年刑案女性各年齡層被害人被害類型概況 17
伍、結論..... 18
陸、建議..... 19

新竹市 106 年警政性別統計分析

壹、前言

本分析就本市依行政院主計總處性別統計分類之人身安全範圍中犯罪嫌疑犯、犯罪被害概況之性別差異分析探討，以瞭解不同性別犯罪及不同性別犯罪被害之差異，作為警察機關制訂犯罪性別政策之參考。

貳、本市人口性別概況

一、近 10 年人口性別概況

本市人口數近 10 年呈遞增趨勢成長，106 年人口數 441,132 人，較 10 年前成長 8.82%，男性人口數 217,831 人，女性人口數 223,301 人，較 10 年前各成長 7.63%及 10.01%，女性人口成長相較男性為多。

觀察男女性比例，民國 97 年每 100 女子對男子數為 99.71%，至 106 年則降為 97.55%，男女性比例近 10 年呈逐年遞減趨勢，顯示女性人口多於男性人口，其差距逐年拉大。

與上年比較，106 年人口數增加 3,795 人，增 0.87%，其中男性占 49.38%，較上年增加 1,625 人，增 0.75%；女性占 50.62%，較上年增加 2,170 人，增 0.98%，女性人數增加較男性為多，106 年性比例為 97.55%，105 年為 97.77%，106 年男性人口數佔比例較 105 年減少。

表1 新竹市歷年人口數及性別比例

年底別	人口數(人)			性比例（每100女子對男子數 %）
	總　計	男	女	
民國97年	405,371	202,389	202,982	99.71
民國98年	411,587	204,640	206,947	98.89
民國99年	415,344	206,243	209,101	98.63
民國100年	420,052	208,390	211,662	98.45
民國101年	425,071	210,777	214,294	98.36
民國102年	428,483	212,183	216,300	98.10
民國103年	431,988	213,836	218,152	98.02
民國104年	434,060	214,795	219,265	97.96
民國105年	437,337	216,206	221,131	97.77
民國106年	441,132	217,831	223,301	97.55
較上年增減%（或百、萬分點）	0.87	0.75	0.98	-0.22
較97年增減%（或百、萬分點）	8.82	7.63	10.01	-2.16

資料來源：內政部統計處

二、106 年各年齡層性別概況

本市 106 年兒童為 61,439 人占 13.93%，少年 31,437 人占 7.13%，青年 33,096 人占 7.50%，中壯年 264,404 人占 59.94%，老人 50,756 人占 11.51%。

本市 106 年兒童、少年及青年男性所占比例均較女性為多，其比例各為 52.00%、52.06%及 51.89%，中壯年及老年則以女性所占比例為多，其比例各為 50.95%及 55.39%。

以男女性比例觀察，少年性比例 108.58%為最大，老年性比例 80.54%為最小，顯示年齡層較小,男性人數較多;年齡層較大,女性人數越多。

表2 新竹市106年各年齡層人口數及性別比例

年齡層別	總　計	男		女		性比例（每100女子對男子數 %）
			百分比（%）		百分比（%）	
合計	441,132	217,831	49.38	223,301	50.62	97.55
兒童（0-11歲）	61,439	31,947	52.00	29,492	48.00	108.32
少年（12-17歲）	31,437	16,365	52.06	15,072	47.94	108.58
青年（18-23歲）	33,096	17,174	51.89	15,922	48.11	107.86
中壯年（24-64歲）	264,404	129,703	49.05	134,701	50.95	96.29
老年（65歲以上）	50,756	22,642	44.61	28,114	55.39	80.54

資料來源：內政部統計處

圖1 新竹市106年各年齡層性別比例

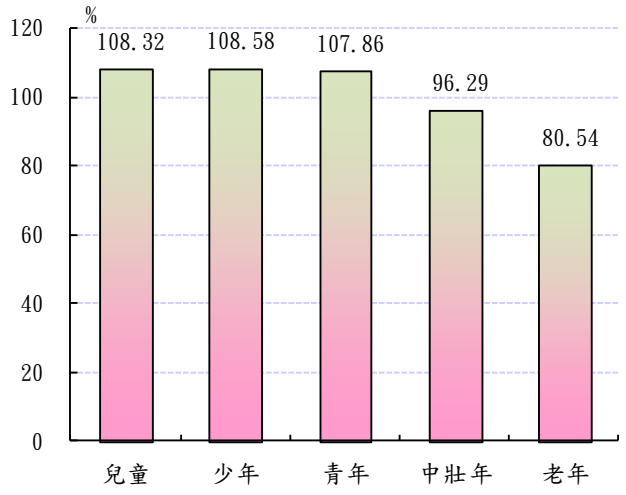

參、刑案嫌疑犯性別概況

一、近 10 年刑案嫌疑犯性別概況

本市刑案嫌疑犯近 10 年平均每年約為 5 千多人，以 103 年 6,284 人最多，近 3 年嫌疑犯逐年遞減至 106 年 4,345 人，各年男女嫌疑犯結構比差異不大，男性嫌疑犯平均約占 81.90%，女性嫌疑犯平均約占 18.08%。

以犯罪人口率觀察，103 年每萬人口嫌疑犯 146.06 人最高，近 3 年犯罪人口率逐年減少，至 106 年為 98.92 人，以性別觀察，男性犯罪人口率平均每萬人男性嫌疑犯為 199.01 人；女性犯罪人口率平均每萬人女性嫌疑犯為為 43.26 人。

表3 新竹市歷年刑事案件嫌疑犯

年別	嫌疑犯人數（人）						犯罪人口率（人/萬人口）		
	合計	男性	百分比（%）	女性	百分比（%）	性比例（每100女子對男子數 %）	合計	男性	女性
民國97年	4,575	3,717	81.25	858	18.75	433.22	113.75	184.89	42.65
民國98年	4,714	3,838	81.42	876	18.58	438.13	115.40	188.59	42.74
民國99年	5,049	4,128	81.76	921	18.24	448.21	122.11	200.93	44.27
民國100年	5,498	4,540	82.58	958	17.42	473.90	131.63	218.99	45.54
民國101年	5,525	4,530	81.99	995	18.01	455.28	130.75	216.14	46.72
民國102年	5,170	4,192	81.08	978	18.92	428.63	121.14	198.22	45.43
民國103年	6,284	5,267	83.82	1,017	16.18	517.90	146.06	247.27	46.82
民國104年	5,137	4,195	81.66	942	18.34	445.33	118.63	195.74	43.07
民國105年	4,935	4,066	82.39	869	17.61	467.89	113.27	188.68	39.46
民國106年	4,345	3,523	81.08	822	18.92	428.59	98.92	162.34	36.99
較上年增減%（或百、萬分點）	-11.96	-13.35	-1.31	-5.41	1.31	-39.30	-14.34	-26.34	-2.47

資料來源:警政署統計室-統計資料庫。

圖2 新竹市刑事案件嫌疑犯性別比較

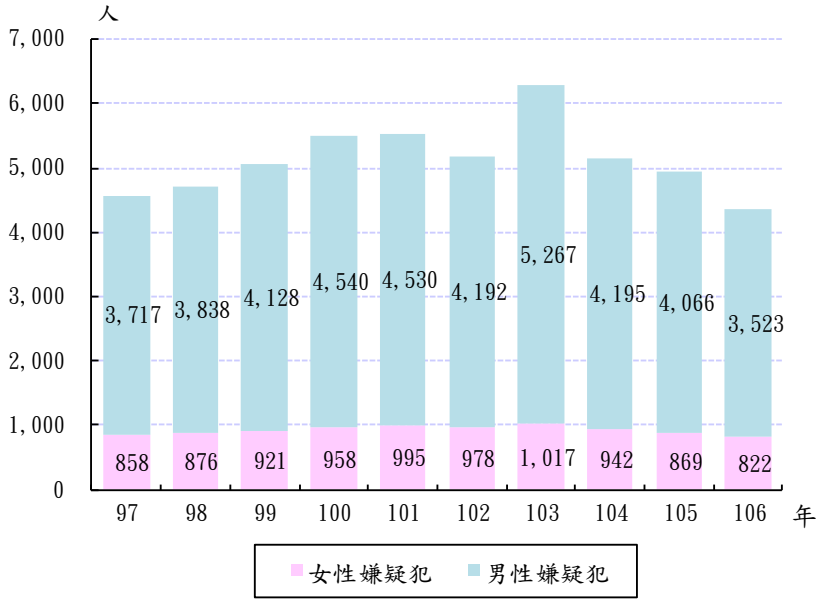

近 10 年男女嫌疑犯性比例，以 103 年每 100 女性嫌疑犯對男性嫌疑犯為 517.90%最高，106 年性比例 428.59%最低。

圖3　新竹市刑事案件嫌疑犯性比例

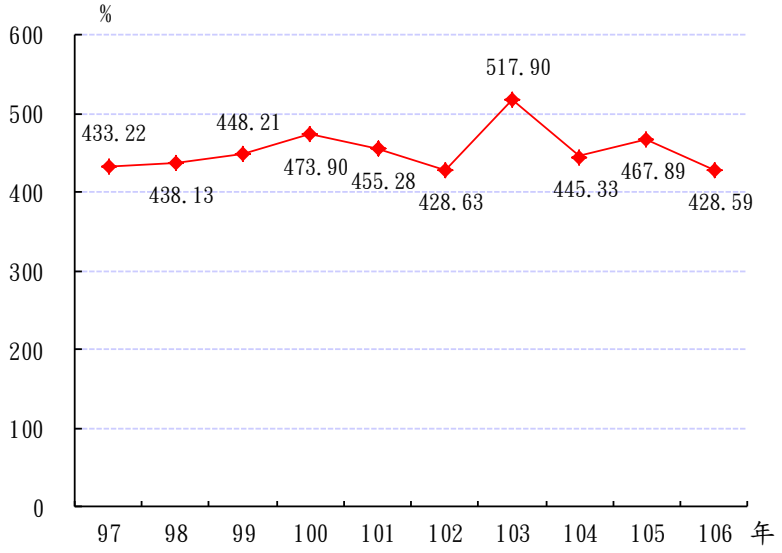

二、106 年刑案嫌疑犯性別概況

106 年刑案嫌疑犯 4,345 人較 105 年減少 590 人，減 11.96%，其中男性嫌疑犯 3,523 人占 81.08%，較上年減少 543 人，減 13.35%，女性嫌疑犯 822 人占 18.92%，較上年減少 47 人，減 5.41%，男性嫌疑犯減少比率較多。

106 年平均每萬人口嫌疑犯 98.92 人，較上年減少 14.34 人，其中男性每萬人口嫌疑犯 162.34 人，減少 26.34 人，女性 36.99 人，減少 2.47 人，男性犯罪人口率較女性減少為多。106 年嫌疑犯性比例每 100 女子對男子為 428.59%，代表男性為女性 4.29 倍，低於上年之 4.68 倍。(表 3)

三、106 年各年齡層嫌疑犯性別概況

以各年齡層犯罪嫌疑犯觀察，以中壯年 3,288 人最多占 75.67%，其次為青年 686 人占 15.79%，老年人則占 3.18%，兒童有 7 人。

男性各年齡層犯罪嫌疑犯，以中壯年占 75.11%最多，其次為青年占 16.58%，老人占 2.87%；女性各年齡層犯罪嫌疑犯，以中壯年占 78.10%最多，其次為青年占 12.41%，老人占 4.50%，兒童有 1 人。

各年齡層犯罪嫌疑犯性比例，除了兒童嫌疑犯每 100 女子對男子數為 600%外，以青年嫌疑犯性比例 572.55%最高，其次為少年嫌疑犯性比例 465.00%，老年嫌疑犯性比例 272.97%最低。

表4 新竹市106年各年齡層嫌疑犯性比例

單位：人

年齡層別	合計	男性	百分比(%)	女性	百分比(%)	性比例（每100女子對男子數 %）
合計	4,345	3,523	100.00	822	100.00	428.59
兒童（0-11歲）	7	6	0.17	1	0.12	600.00
少年（12-17歲）	226	186	5.28	40	4.87	465.00
青年（18-23歲）	686	584	16.58	102	12.41	572.55
中壯年（24-64歲）	3,288	2,646	75.11	642	78.10	412.15
老年（65歲以上）	138	101	2.87	37	4.50	272.97

資料來源：內政部警政署刑事警察局刑案統計資料庫。

圖4 新竹市106年各年齡層嫌疑犯性比例

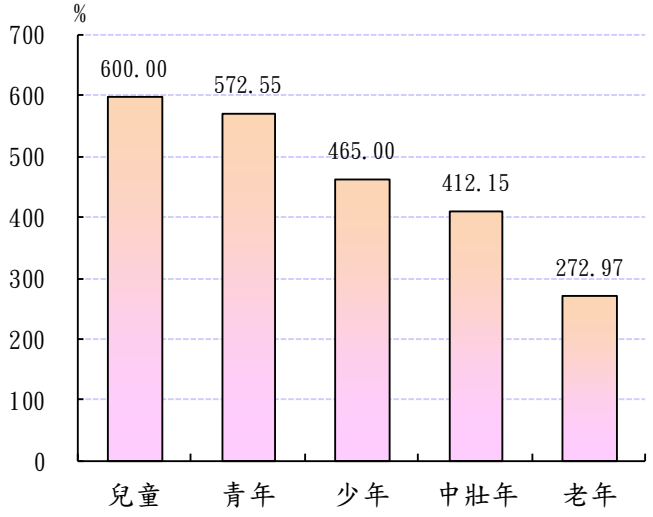

四、106 年刑案男女嫌疑犯涉案類型概況

106 年男性嫌疑犯涉案類型以毒品 828 人占 23.50%最多，其次依序為公共危險 689 人占 19.56%、竊盜 365 人占 10.36%及詐欺 476 人占 10.28%。

女性嫌疑犯涉案類型以毒品 150 人占 18.25%最多，其次依序為公共危險 119 人占 14.48%、詐欺 114 人占 13.87%及竊盜 103 人占 12.53%。

圖5 新竹市106年刑案男性嫌疑犯涉案類型

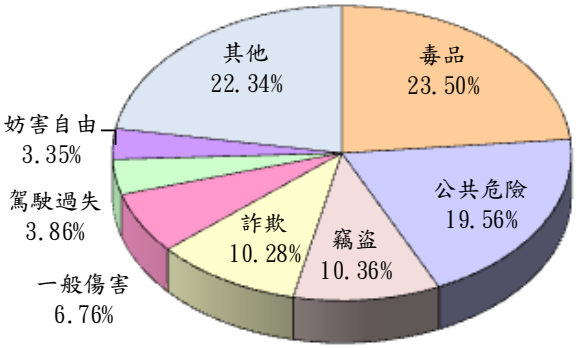

圖6 新竹市106年刑案女性嫌疑犯涉案類型

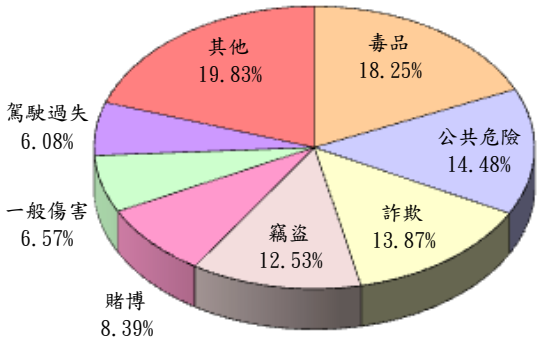

表5 新竹市106年刑案男女嫌疑犯涉案類型概況

年別	合計	男性			女性			性比例（每100女子對男子數 %）
	（人）	（人）	百分比（%）	犯罪人口率（人/萬人口）	（人）	百分比（%）	犯罪人口率（人/萬人口）	
合計	4,345	3,523	100.00	162.34	822	100.00	36.99	428.59
竊盜	468	365	10.36	16.82	103	12.53	4.64	354.37
暴力犯罪	20	19	0.54	0.88	1	0.12	0.05	1,900.00
賭博	173	104	2.95	4.79	69	8.39	3.11	150.72
一般傷害	292	238	6.76	10.97	54	6.57	2.43	440.74
詐欺	476	362	10.28	16.68	114	13.87	5.13	317.54
妨害自由	136	118	3.35	5.44	18	2.19	0.81	655.56
駕駛過失	186	136	3.86	6.27	50	6.08	2.25	272.00
妨害風化	58	43	1.22	1.98	15	1.82	0.68	286.67
性交猥褻	98	96	2.72	4.42	2	0.24	0.09	4,800.00
一般恐嚇取財	76	72	2.04	3.32	4	0.49	0.18	1,800.00
毒品	978	828	23.50	38.15	150	18.25	6.75	552.00
公共危險	808	689	19.56	31.75	119	14.48	5.36	578.99
妨害名譽	105	60	1.70	2.76	45	5.47	2.03	133.33
其他	471	393	11.16	18.11	78	9.49	3.51	503.85

資料來源:警政署統計室-統計資料庫。

106 年嫌疑犯涉案類型性比例明顯較高者有性交猥褻每 100 女子對男子數 4,800.00%，暴力犯罪為 1,900.00%，及一般恐嚇取財為 1,800.00%，其次則有妨害自由 655.56%、公共危險 578.99%及毒品 552.00%。

圖7 新竹市106年嫌疑犯涉案類型性比例

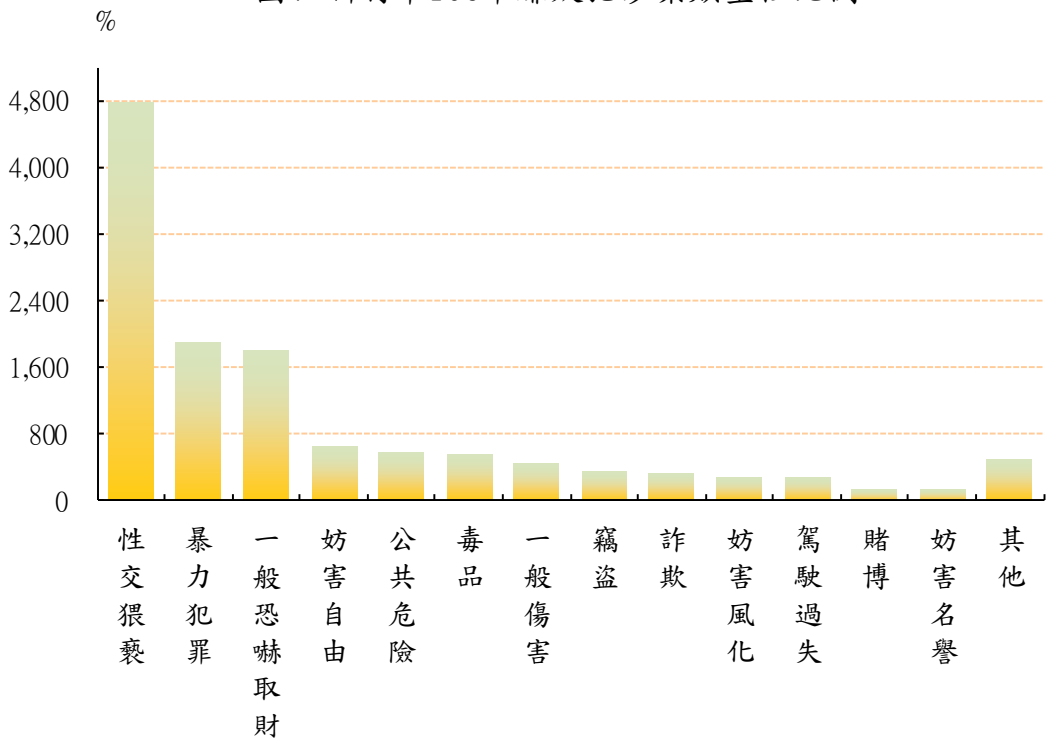

五、106 年刑案男性各年齡層嫌疑犯涉案類型概況

依犯罪人口率觀察，男性嫌疑犯每萬人口以青年嫌疑犯 339.48 人最多，其次為中壯年 204.70 人，少年 111.73 人再次之。

依年齡層別觀察，106 年男性涉案類型，兒童涉竊盜 4 人及公共危險 2 人，少年以竊盜(20.42 人/萬人口)、毒品(18.02 人/萬人口)較多，青年以詐欺(68.01 人/萬人口)、毒品(64.52 人/萬人口)較多，中壯年以毒品(52.92 人/萬人口)、公共危險(44.79 人/萬人口)較多，老年以竊盜(11.31 人/萬人口)、公共危險(10.40 人/萬人口)較多。

表6　新竹市106年刑事案件男性各年齡層嫌疑犯涉案類型概況

年別	兒童(0-11歲)		少年(12-17歲)		青年(18-23歲)		中壯年(24-64歲)		老年(65歲以上)	
	(人)	兒童犯罪人口率(人/萬人)	(人)	少年犯罪人口率(人/萬人)	(人)	青年犯罪人口率(人/萬人)	(人)	中壯年犯罪人口率(人/萬人)	(人)	老年犯罪人口率(人/萬人)
合計	6	1.89	186	111.73	584	339.48	2,646	204.70	101	45.69
竊盜	4	1.26	34	20.42	30	17.44	272	21.04	25	11.31
暴力犯罪	-	-	1	0.60	4	2.33	14	1.08	-	-
賭博	-	-	-	-	17	9.88	71	5.49	16	7.24
一般傷害	-	-	27	16.22	43	25.00	160	12.38	8	3.62
詐欺	-	-	19	11.41	117	68.01	225	17.41	1	0.45
妨害自由	-	-	1	0.60	28	16.28	89	6.89	-	-
駕駛過失	-	-	2	1.20	21	12.21	105	8.12	8	3.62
妨害風化	-	-	-	-	6	3.49	36	2.79	1	0.45
性交猥褻	-	-	26	15.62	29	16.86	40	3.09	1	0.45
一般恐嚇取財	-	-	4	2.40	17	9.88	47	3.64	4	1.81
毒品	-	-	30	18.02	111	64.52	684	52.92	3	1.36
公共危險	2	0.63	6	3.60	79	45.92	579	44.79	23	10.40
妨害名譽	-	-	4	2.40	15	8.72	37	2.86	4	1.81
其他	-	-	32	19.22	67	38.95	287	22.20	7	3.17

資料來源:內政部警政署刑事警察局刑案統計資料庫。

六、106 年刑案女性各年齡層嫌疑犯涉案類型概況

依犯罪人口率觀察，女性嫌疑犯每萬人口以青年嫌疑犯 63.50 人最多，其次為中壯年 47.84 人，少年 26.19 人再次之。

依年齡層別觀察，106 年女性涉案類型，兒童涉竊盜 1 人，少年以毒品(6.55 人/萬人口)、一般傷害 (4.58 人/萬人口)較多，青年以詐欺(16.19 人/萬人口)、公共危險(10.58 人/萬人口)較多，中壯年以毒品(9.31 人/萬人口)、公共危險(7.38 人/萬人口)較多，老年以賭博(4.39 人/萬人口)、竊盜(3.66 人/萬人口)較多。

表7　新竹市106年刑事案件女性各年齡層嫌疑犯涉案類型概況

年別	兒童(0-11歲)		少年(12-17歲)		青年(18-23歲)		中壯年(24-64歲)		老年(65歲以上)	
	(人)	兒童犯罪人口率(人/萬人)	(人)	少年犯罪人口率(人/萬人)	(人)	青年犯罪人口率(人/萬人)	(人)	中壯年犯罪人口率(人/萬人)	(人)	老年犯罪人口率(人/萬人)
合計	1	0.34	40	26.19	102	63.50	642	47.84	37	13.53
竊盜	1	0.34	4	2.62	10	6.23	78	5.81	10	3.66
暴力犯罪	-	-	-	-	-	-	1	0.07	-	-
賭博	-	-	-	-	3	1.87	54	4.02	12	4.39
一般傷害	-	-	7	4.58	9	5.60	36	2.68	2	0.73
詐欺	-	-	5	3.27	26	16.19	82	6.11	1	0.37
妨害自由	-	-	2	1.31	5	3.11	11	0.82	-	-
駕駛過失	-	-	1	0.65	6	3.74	38	2.83	5	1.83
妨害風化	-	-	1	0.65	1	0.62	12	0.89	1	0.37
性交猥褻	-	-	1	0.65	-	-	1	0.07	-	-
一般恐嚇取財	-	-	-	-	-	-	4	0.30	-	-
毒品	-	-	10	6.55	15	9.34	125	9.31	-	-
公共危險	-	-	1	0.65	17	10.58	99	7.38	2	0.73
妨害名譽	-	-	3	1.96	4	2.49	37	2.76	1	0.37
其他	-	-	5	3.27	6	3.74	64	4.77	3	1.10

資料來源:內政部警政署刑事警察局刑案統計資料庫。

肆、刑案被害人性別概況

一、近 10 年刑案被害人性別概況

本市近 10 年刑案被害人平均每年約為 4,522 人，以 97 年 6,549 人最多，106 年 3,212 人最少，刑案被害人近 10 年呈不規則減少趨勢，各年男女被害人結構比呈現差距逐漸拉小現象，97 年男女結構比各為 60.83%及 39.17%，差距為 21.66 個百分點，及至 106 年男女結構比則各為 54.76%及 45.24%，僅差 9.52 個百分比。

以每萬人口被害人數觀察，除 102 年外，被害人口率呈逐年下降趨勢。以性別觀察，男性被害人口率每萬人男性被害人從 198.17 人下降為 81.05 人，女性被害人口率每萬人女性被害人從 127.51 人下降為 65.39 人。

表8 新竹市歷年刑事案件被害人概況

年別	被害人（人）						被害人口率（人/萬人口）		
	合計	男性	百分比（%）	女性	百分比（%）	性比例（男/女*%）	合計	男性	女性
民國97年	6,549	3,984	60.83	2,565	39.17	155.32	162.83	198.17	127.51
民國98年	5,112	3,159	61.80	1,953	38.20	161.75	125.15	155.22	95.28
民國99年	5,023	3,096	61.64	1,927	38.36	160.66	121.49	150.70	92.63
民國100年	4,794	2,883	60.14	1,911	39.86	150.86	114.77	139.06	90.83
民國101年	4,176	2,512	60.15	1,664	39.85	150.96	98.83	119.86	78.13
民國102年	4,365	2,566	58.79	1,799	41.21	142.63	102.28	121.34	83.56
民國103年	4,189	2,410	57.53	1,779	42.47	135.47	97.37	113.14	81.90
民國104年	4,044	2,299	56.85	1,745	43.15	131.75	93.39	107.27	79.79
民國105年	3,757	2,101	55.92	1,656	44.08	126.87	86.23	97.49	75.21
民國106年	3,212	1,759	54.76	1,453	45.24	121.06	73.13	81.05	65.39
較上年增減%（或百、萬分點）	-14.51	-16.28	-1.16	-12.26	2.63	-5.81	-13.10	-16.44	-9.82

資料來源:內政部警政署刑事警察局刑案統計資料庫。

圖8　新竹市刑事案件被害人性別比較

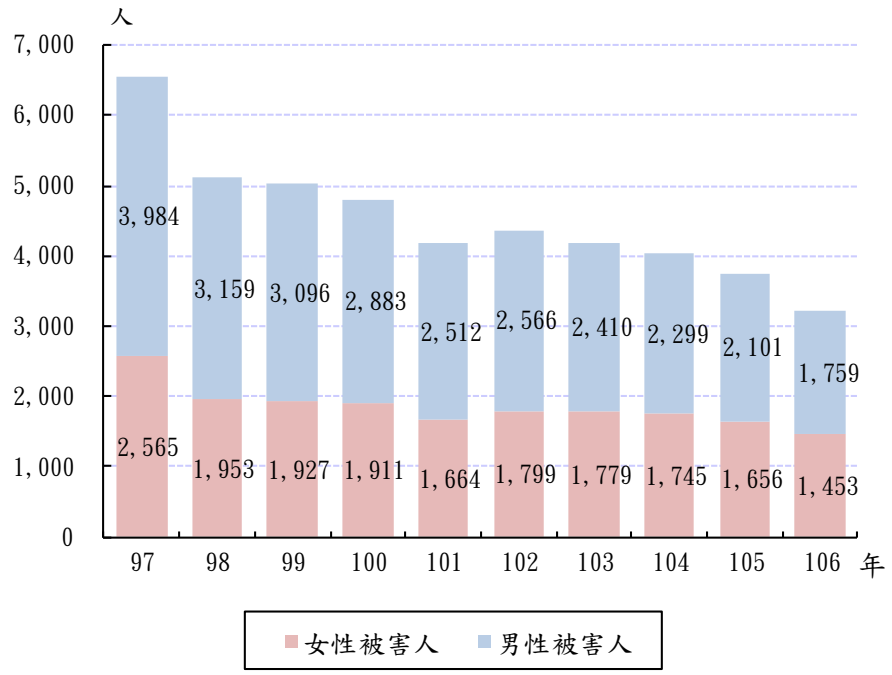

近 10 年男女被害人性比例，以 98 年每 100 女性被害人對男性被害人為 161.75%最高，106 年性比例 121.06%最低，近 5 年刑案被害人性比例呈逐年下滑趨勢。

圖9 新竹市刑事案件被害人性別比例

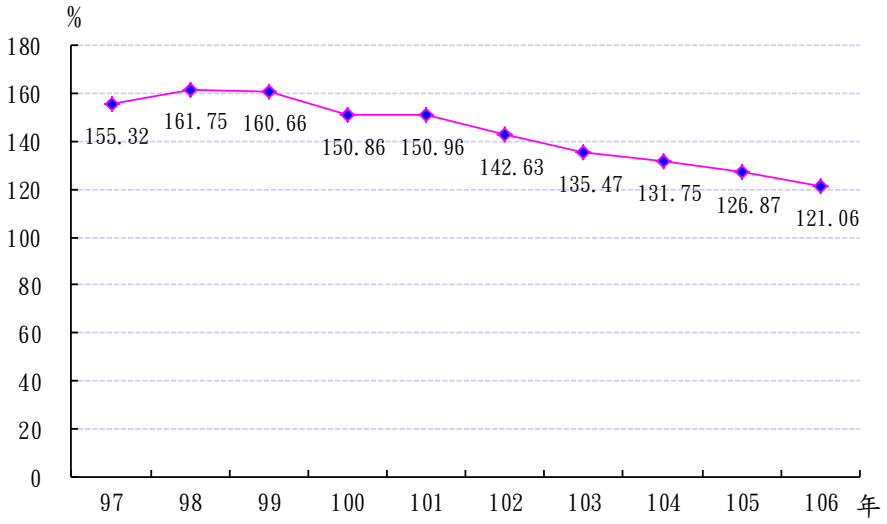

二、106 年刑案被害人性別概況

106 年刑案被害人 3,212 人較 105 年減少 545 人，減 14.51%，其中男性被害人 1,759 人占 54.76%，較上年減少 342 人，減 16.28%，女性被害人 1,453 人占 45.24%，較上年減少 203 人，減 12.26%，男性被害人減少比率較多。

106 年平均每萬人口被害人 73.13 人，較上年減少 13.10 人，其中男性每萬人口被害人 81.05 人，減少 16.44 人，女性 65.39 人，減少 9.82 人，男性犯罪人口率較女性減少為多，106 年被害人性比例每 100 女子對男子為 121.06%，低於上年之 126.87%。(表 8)

三、106 年各年齡層被害人性別概況

以各年齡層犯罪被害人觀察，以中壯年 2,445 人最多占 73.82%，其次為青年 512 人占 15.46%，老年人則占 5.59%，兒童有 20 人。

男性各年齡層犯罪被害人，以中壯年占 75.72%最多，其次為青年占 14.95%，老人占 5.69%；女性各年齡層犯罪被害人，以中壯年占 71.37%最多，其次為青年占 16.10%，老人占 5.44%，兒童有 12 人。

各年齡層犯罪被害人性比例，以中壯年被害人每 100 女子對男子數為 128.45%最高，其次為老年被害人性比例 126.58%，再其次為青年被害人性比例 112.39%，少年及兒童被害人性比例各為 51.14%及 66.67%，代表女性被害人較多。

表9 新竹市106年各年齡層被害人性比例

單位:人

年齡層別	合計	男性	百分比(%)	女性	百分比(%)	性比例(每100女子對男子數 %)
合計	3,312	1,759	100.00	1,453	100.00	121.06
兒童(0-11歲)	20	8	0.45	12	0.83	66.67
少年(12-17歲)	136	45	2.56	88	6.06	51.14
青年(18-23歲)	512	263	14.95	234	16.10	112.39
中壯年(24-64歲)	2,445	1,332	75.72	1,037	71.37	128.45
老年(65歲以上)	185	100	5.69	79	5.44	126.58
不詳	15	11	0.63	3	0.21	366.67

資料來源:內政部警政署刑事警察局刑案統計資料庫。

圖10 新竹市106年各年齡層被害人性比例

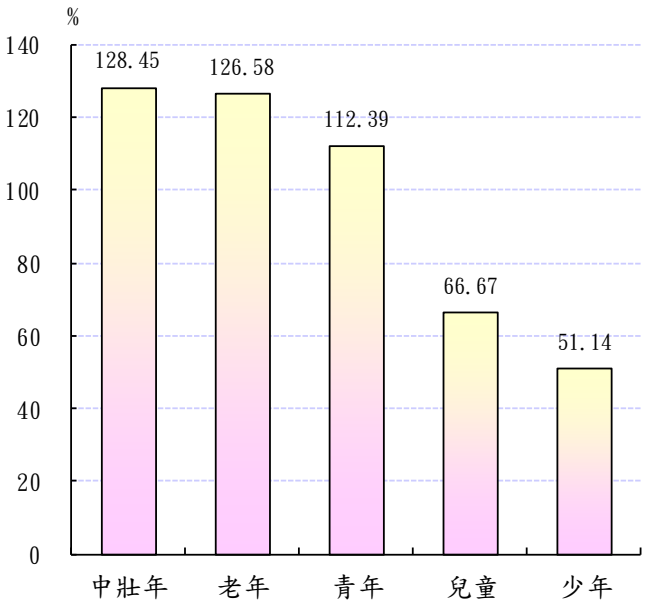

四、106 年刑案男女被害人被害類型概況

106 年男性被害人被害類型以竊盜 682 人占 38.77%最多，其次依序為詐欺 378 人占 21.49%及一般傷害 137 人占 7.79%。

女性被害人被害類型以詐欺 418 人占 28.77%最多，其次依序為竊盜 374 人占 25.74%及駕駛過失 114 人占 7.85%。

圖11 新竹市106年刑案男性被害人被害類型

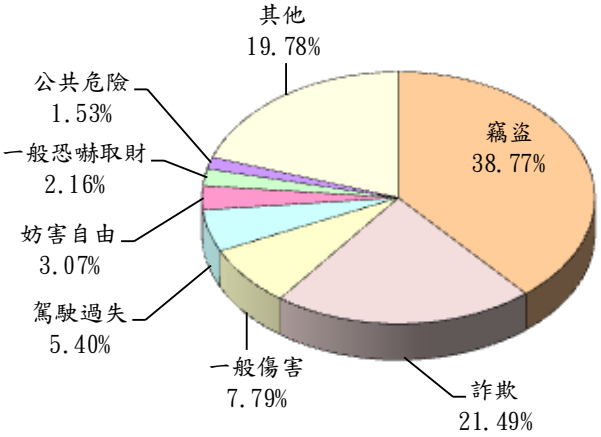

圖12 新竹市106年刑案女性被害人被害類型

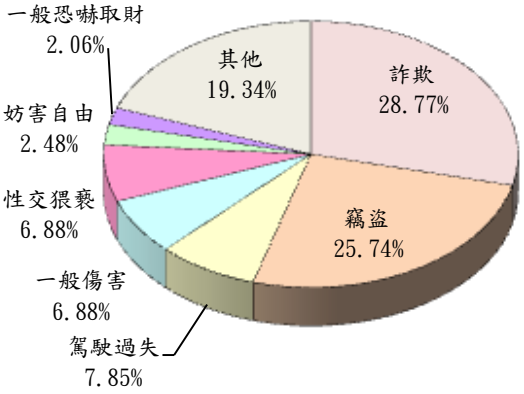

表10 新竹市106年各類犯罪被害人概況

年別	合計	男性			女性			性比例（每100女子對男子數 %）
	（人）	（人）	百分比（%）	被害人口率（人/萬人口）	（人）	百分比（%）	被害人口率（人/萬人口）	
合計	3,212	1,759	100.00	81.05	1,453	100.00	65.39	121.06
竊盜	1,056	682	38.77	31.43	374	25.74	16.83	182.35
重大竊盜	-	-	-	-	-	-	-	-
普通竊盜	557	348	19.78	16.04	209	14.38	9.41	166.51
汽車竊盜	90	69	3.92	3.18	21	1.45	0.95	328.57
機車竊盜	409	265	15.07	12.21	144	9.91	6.48	184.03
暴力犯罪	10	7	0.40	0.32	3	0.21	0.14	233.33
重傷害	-	-	-	-	-	-	-	-
故意殺人	6	5	0.28	0.23	1	0.07	0.05	500.00
強制性交	-	-	-	-	-	-	-	-
重大恐嚇取財	-	-	-	-	-	-	-	-
擄人勒贖	-	-	-	-	-	-	-	-
強盜	1	1	0.06	0.05	-	-	-	-
搶奪	3	1	0.06	0.05	2	0.14	0.09	50.00
一般傷害	237	137	7.79	6.31	100	6.88	4.50	137.00
詐欺	796	378	21.49	17.42	418	28.77	18.81	90.43
妨害自由	90	54	3.07	2.49	36	2.48	1.62	150.00
駕駛過失	209	95	5.40	4.38	114	7.85	5.13	83.33
妨害婚姻及家庭	10	4	0.23	0.18	6	0.41	0.27	66.67
妨害風化	3	1	0.06	0.05	2	0.14	0.09	50.00
性交猥褻	106	6	0.34	0.28	100	6.88	4.50	6.00
一般恐嚇取財	68	38	2.16	1.75	30	2.06	1.35	126.67
公共危險	48	27	1.53	1.24	21	1.45	0.95	128.57
其他	579	330	18.76	15.21	249	17.14	11.21	132.53

資料來源:內政部警政署刑事警察局刑案統計資料庫。

106 年被害人被害類型性比例以暴力犯罪每 100 女子對男子數 233.33%最高，其次依序為竊盜 182.35%、妨害自由 150.00%、一般傷害 137.00%及公共危險 128.57%，代表男性被害人較多，性比例較低的有性交猥褻 6.00%、妨害風化 50.00%、妨害婚姻及家庭 66.67%及駕駛過失 83.33%，代表女性被害人較多。

圖13 新竹市106年刑案被害類型性比例

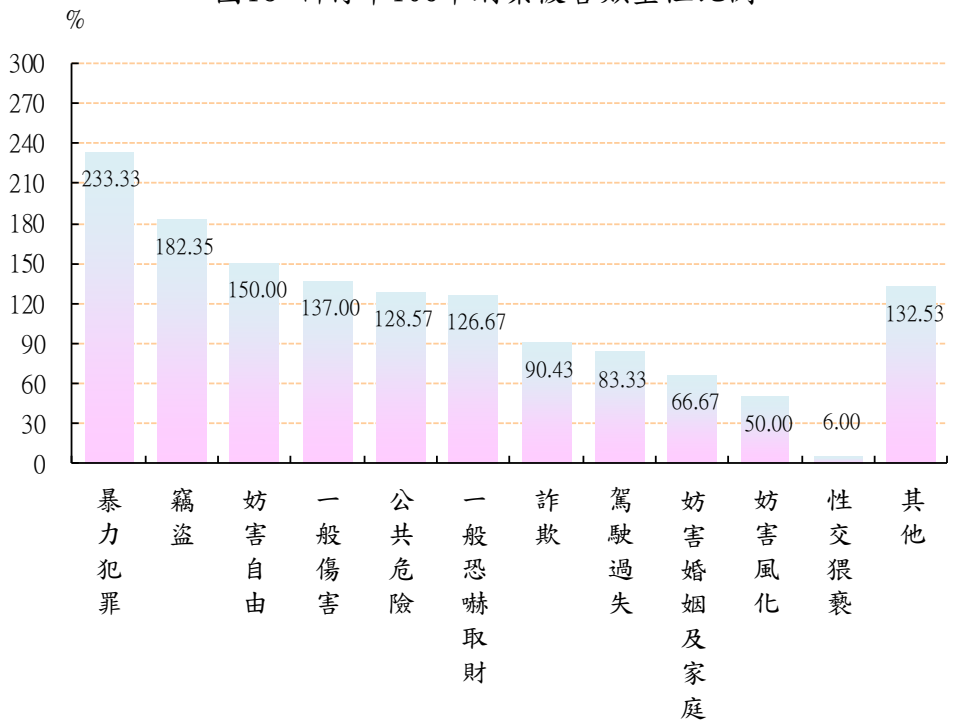

五、106 年刑案男性各年齡層被害人被害類型概況

依被害人口率觀察，男性被害人每萬人口以青年被害人 152.88 人最多，其次為中壯年 103.90 人，老年 45.24 人再次之。

依年齡層別觀察，106 年男性被害類型，兒童被害以駕駛過失 5 人最多，少年以竊盜(7.81 人/萬人口)、一般傷害(6.01 人/萬人口)較多，青年以竊盜(51.74 人/萬人口)、詐欺(48.25 人/萬人口)較多，中壯年以竊盜(41.70 人/萬人口)、詐欺(20.89 人/萬人口)較多，老年以竊盜(18.55 人/萬人口)較多。

表11　新竹市106年刑事案件男性各年齡層被害人被害類型概況

年別	兒童(0-11歲)		少年(12-17歲)		青年(18-23歲)		中壯年(24-64歲)		老年(65歲以上)	
	(人)	兒童被害人口率(人/萬人)	(人)	少年被害人口率(人/萬人)	(人)	青年被害人口率(人/萬人)	(人)	中壯年被害人口率(人/萬人)	(人)	老年被害人口率(人/萬人)
合計	8	2.52	45	27.03	263	152.88	1,343	103.90	100	45.24
竊盜	-	-	13	7.81	89	51.74	539	41.70	41	18.55
暴力犯罪	-	-	1	0.60	-	-	6	0.46	-	-
一般傷害	1	0.31	10	6.01	17	9.88	103	7.97	6	2.71
詐欺	-	-	7	4.20	83	48.25	270	20.89	18	8.14
妨害自由	-	-	1	0.60	6	3.49	44	3.40	3	1.36
駕駛過失	5	1.57	1	0.60	15	8.72	62	4.80	12	5.43
妨害婚姻及家庭	-	-	-	-	-	-	4	0.31	-	-
妨害風化	-	-	-	-	-	-	1	0.08	-	-
性交猥褻	1	0.31	2	1.20	3	1.74	-	-	-	-
一般恐嚇取財	-	-	2	1.20	6	3.49	30	2.32	-	-
公共危險	-	-	2	1.20	1	0.58	18	1.39	6	2.71
其他	1	0.31	6	3.60	43	25.00	266	20.58	14	6.33

資料來源:內政部警政署刑事警察局刑案統計資料庫。

六、106 年刑案女性各年齡層被害人被害類型概況

依被害人口率觀察，女性被害人每萬人口以青年被害人 145.67 人最多，其次為中壯年 77.50 人，少年 57.61 人再次之。

依年齡層別觀察，106 年女性被害類型，兒童被害以性交猥褻 7 人最多，少年以性交猥褻(31.43 人/萬人口)、一般傷害(6.55 人/萬人口)較多，青年以詐欺(68.48 人/萬人口)較多，中壯年以竊盜(23.62 人/萬人口)、詐欺(21.24 人/萬人口)較多，老年以竊盜(7.68 人/萬人口)、詐欺及駕駛過失(各 6.95 人/萬人口)較多。

表12　新竹市106年刑事案件女性各年齡層被害人被害類型概況

年別	兒童(0-11歲)		少年(12-17歲)		青年(18-23歲)		中壯年(24-64歲)		老年(65歲以上)	
	(人)	兒童被害人口率(人/萬人)	(人)	少年被害人口率(人/萬人)	(人)	青年被害人口率(人/萬人)	(人)	中壯年被害人口率(人/萬人)	(人)	老年被害人口率(人/萬人)
合計	12	4.09	88	57.61	234	145.67	1,040	77.50	79	28.89
竊盜	1	0.34	1	0.65	34	21.17	317	23.62	21	7.68
暴力犯罪	-	-	-	-	1	0.62	2	0.15	-	-
一般傷害	1	0.34	10	6.55	10	6.23	74	5.51	5	1.83
詐欺	-	-	4	2.62	110	68.48	285	21.24	19	6.95
妨害自由	-	-	-	-	5	3.11	29	2.16	2	0.73
駕駛過失	1	0.34	1	0.65	18	11.21	75	5.59	19	6.95
妨害婚姻及家庭	-	-	-	-	-	-	6	0.45	-	-
妨害風化	-	-	-	-	1	0.62	1	0.07	-	-
性交猥褻	7	2.39	48	31.43	15	9.34	28	2.09	2	0.73
一般恐嚇取財	-	-	-	-	4	2.49	25	1.86	1	0.37
公共危險	-	-	-	-	4	2.49	16	1.19	1	0.37
其他	2	0.68	24	15.71	32	19.92	182	13.56	9	3.29

資料來源:內政部警政署刑事警察局刑案統計資料庫。

伍、結論

一、本市人口性別概況

本市近 10 年女性人口均多於男性人口，且男女性比例呈逐年遞減趨勢，從 99.71%降至 97.55%，顯示其差距逐年略為拉大。

本市 106 年以中壯年人口占 59.94%最多，青少年占 14.63%，兒童占 13.93%，65 歲以上老人占 11.51%，根據世界衛生組織 WHO 定義「高齡化社會」為 65 歲以上人口佔總人口比例達 7%;「高齡社會」為比例達 14%；「超高齡社會」為比例達 20%，以此標準，本市已為「高齡化社會」。

二、刑案嫌疑犯性別概況

刑案嫌疑犯近 10 年平均每年約為 5 千多人,以 103 年 6,284 人最多，近 3 年嫌疑犯逐年遞減至 4,345 人最低,歷年男性嫌疑犯平均約占 81.90%，女性平均約占 18.08%。

106 年刑案嫌疑犯 4,345 人較 105 年減少 11.96%,其中男性嫌疑犯占 81.08%，男性為女性 4.29 倍，低於上年之 4.68 倍。

106 年除了兒童嫌疑犯以外，青年嫌疑犯男性為女性 5.73 倍最高，最低為老年嫌疑犯男性為女性 2.73 倍。

106 年男性嫌疑犯涉案類型以毒品(占 23.50%)、公共危險(占 19.56%)及竊盜(占 10.36%)為主；女性嫌疑犯則以毒品(占 18.25%)、公共危險(占 14.48%)及詐欺(占 13.87%)為主。男性嫌疑犯明顯較高者有性交猥褻、暴力犯罪及一般恐嚇取財。少年嫌疑犯男性以竊盜較多,女性則以毒品較多，青年男女多涉詐欺案，中壯年男女多涉毒品案，老年嫌疑犯男性以竊盜較多，女性則以賭博較多。

三、刑案被害人性別概況

本市近 10 年刑案被害人呈不規則減少趨勢,平均每年約為 4 千多人，以 97 年 6,549 人最多，106 年 3,212 人最少，各年男女被害人結構比呈現差距逐漸拉小現象，97 年男女各占 60.83%及 39.17%，及至 106 年則各占 54.76%及 45.24%。

106 年刑案被害人 3,212 人較 105 年減少 14.51%， 其中男性被害人為女性被害人 1.21 倍，低於上年之 1.27 倍。

各年齡層犯罪被害人，以中壯年被害人男性為女性 1.28 倍最高，老年則為 1.27 倍，青年為 1.12 倍，少年及兒童以女性被害人較多。

106 年男性被害人被害類型以竊盜(占 38.77%)及詐欺(占 21.49%)為主，女性被害人則以詐欺(占 28.77%)及竊盜(占 25.74%)為主。男性被害人較多的有暴力犯罪、竊盜、妨害自由及一般傷害，女性被害人較多的有性交猥褻、妨害風化、妨害婚姻及家庭。被害人男性兒童以駕駛過失較多，少年以竊盜較多，女性兒童及少年以性交猥褻較多，青年被害人男性以竊盜及詐欺較多，女性則以詐欺較多，中壯年以上男女均以竊盜被害較多。

陸、建議

一、男女嫌疑犯涉案類型均以毒品最多，應著重毒品查緝防治，在年齡層方面，注意中壯年毒品犯案及加強少年女性毒品防制宣導，另外青年男女則加強防制詐欺案件。

二、注意男性犯案明顯較女性高者為性交猥褻、暴力犯罪及一般恐嚇取財，男性被害人較多的有暴力犯罪、竊盜、妨害自由及一般傷害，女性被害人較多的有性交猥褻、妨害風化、妨害婚姻及家庭。

三、男女被害人均以竊盜及詐欺占多數，應加強防竊防詐預防宣導，以性別及年齡層而言，女性兒童及少年應著重於妨害性自主罪防治，青年男女應加強防詐宣導，中壯年以上男女應加強防竊預防宣導。