

新竹市警政性別統計圖像

民國 111 年



HSINCHU CITY POLICE BUREAU

 新竹市警察局

新竹市警察局編印

中華民國 112 年 9 月

目 次

刑事案件

刑事案件嫌疑犯性別	刑事案件被害人性別	1
刑事案件嫌疑犯年齡別	刑事案件被害人年齡別	2
刑事案件嫌疑犯教育程度別	刑事案件被害人教育程度別	3
刑事案件嫌疑犯涉案類型百分比	刑事案件被害人被害案類百分比	4
刑事案件犯罪人口率	刑事案件被害人口率	5
刑事案件犯罪人口率-年齡層別	刑事案件被害人口率-年齡層別	6

性侵害案件

性侵害嫌疑犯性別	性侵害被害人性別	7
性侵害嫌疑犯年齡別	性侵害被害人年齡別	8
性侵害嫌疑犯教育程度別	性侵害被害人教育程度別	9

傷害案件

傷害案件嫌疑犯性別	傷害案件被害人性別	10
傷害案件嫌疑犯年齡別	傷害案件被害人年齡別	11
傷害案件嫌疑犯教育程度別	傷害案件被害人教育程度別	12

毒品案件

毒品案件嫌疑犯性別		13
毒品案件嫌疑犯年齡別		13
毒品案件嫌疑犯教育程度別		14

酒後駕車

酒後駕車嫌疑犯性別		14
-----------	--	----

少年犯罪

少年嫌疑犯性別	少年被害人性別	15
少年犯罪人口率	少年被害人口率	16
少年嫌疑犯涉案類型百分比	少年被害人被害案類百分比	17

老人犯罪

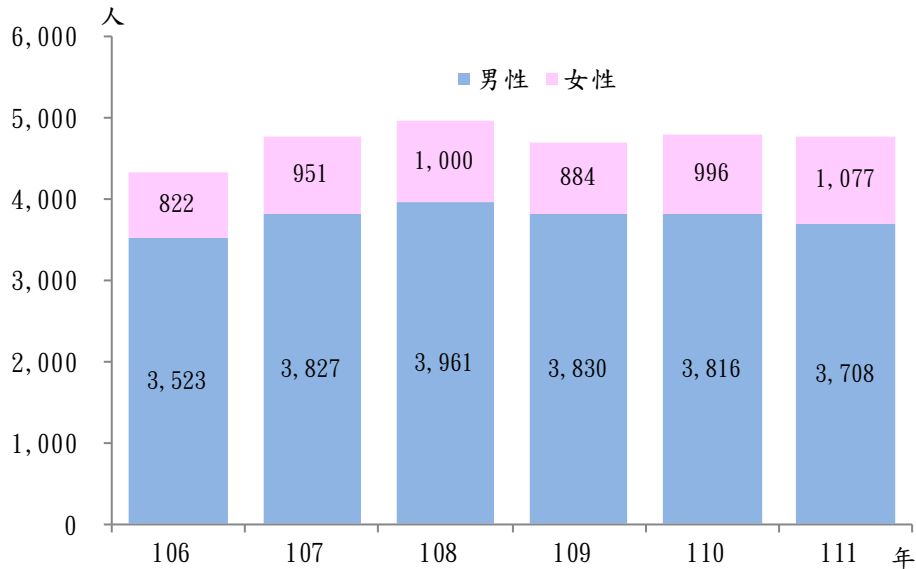
老人嫌疑犯性別	老人被害人性別	18
老人犯罪人口率	老人被害人口率	19
老人嫌疑犯涉案類型百分比	老人被害人被害案類百分比	20

交通事故

交通事故死亡者年齡別	21
交通事故高齡死亡人數	21

刑事案件嫌疑犯性別

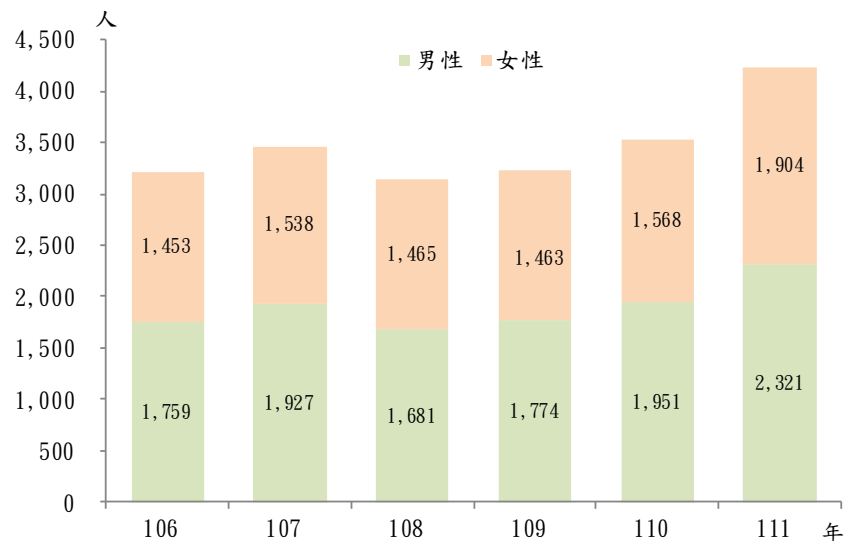
本市111年刑事案件嫌疑犯為4,785人，其中男性3,708人占77.49%，女性1,077人占22.51%，111年嫌疑犯人數較110年4,812人減少27人，減幅0.56%，男性減少108人，減幅2.83%，女性增加81人，增幅8.13%，近年觀察，兩性嫌疑犯比重各年差異不大，平均男性嫌疑犯約占7成9居多。



資料來源：刑警大隊刑案紀錄處理系統

刑事案件被害人性別

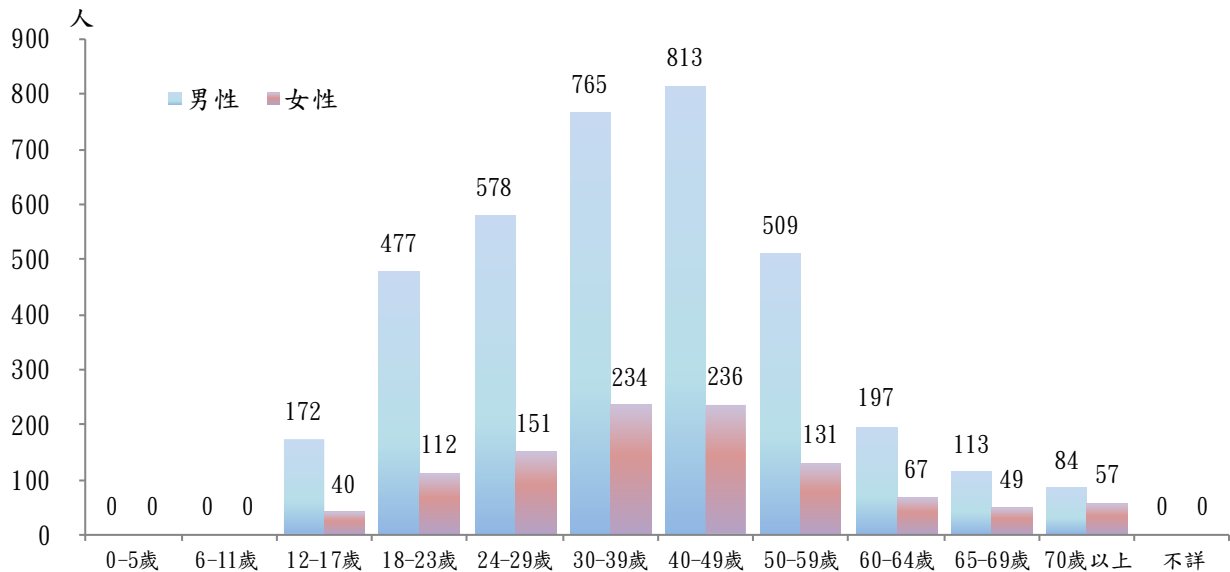
本市111年刑事案件被害人為4,225人，其中男性2,321人占54.93%，女性1,904人占45.07%，111年被害人人數較110年3,519人增加706人，增幅20.06%，男性增加370人，增幅18.96%，女性增加336人，增幅21.43%，近5年觀察，兩性被害人各年比重差異不大，平均男性被害人約占5成4，女性約占4成5。



資料來源：刑警大隊刑案紀錄處理系統

刑事案件嫌疑犯年齡別

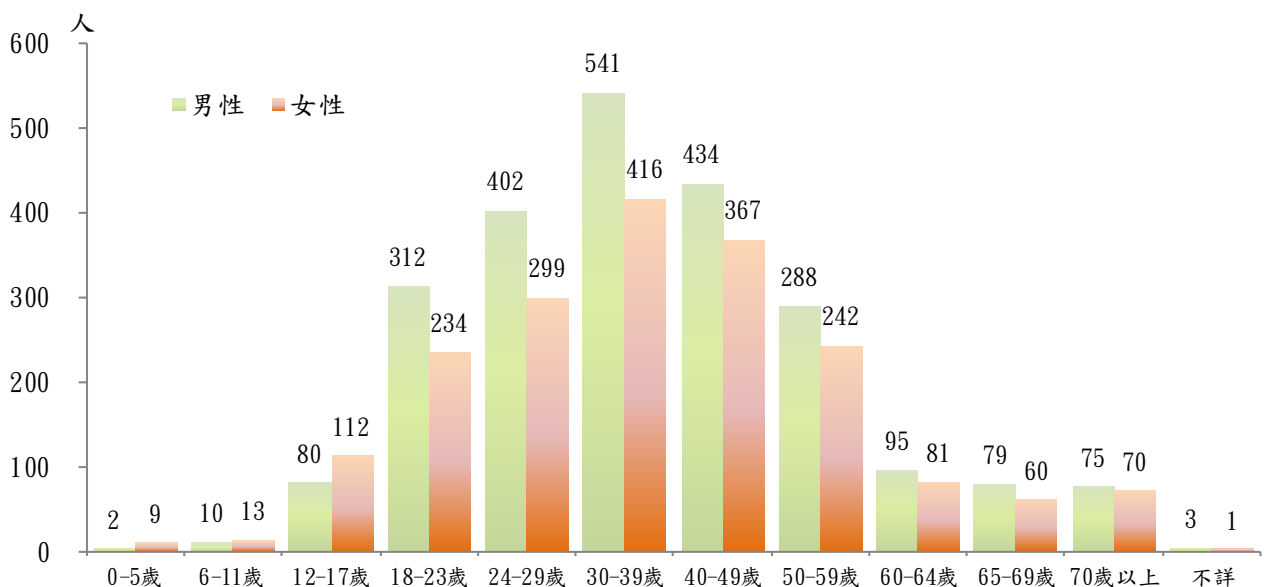
111年刑事案件嫌疑犯以40-49歲1,049人占21.92%最多，其次為30-39歲999人占20.88%，以性別觀之，男性嫌疑犯以40-49歲占21.93%最多，30-39歲占20.63%次之；女性嫌疑犯以40-49歲占21.91%最多，30-39歲占21.73%居次。



資料來源：刑警大隊刑案紀錄處理系統

刑事案件被害人年齡別

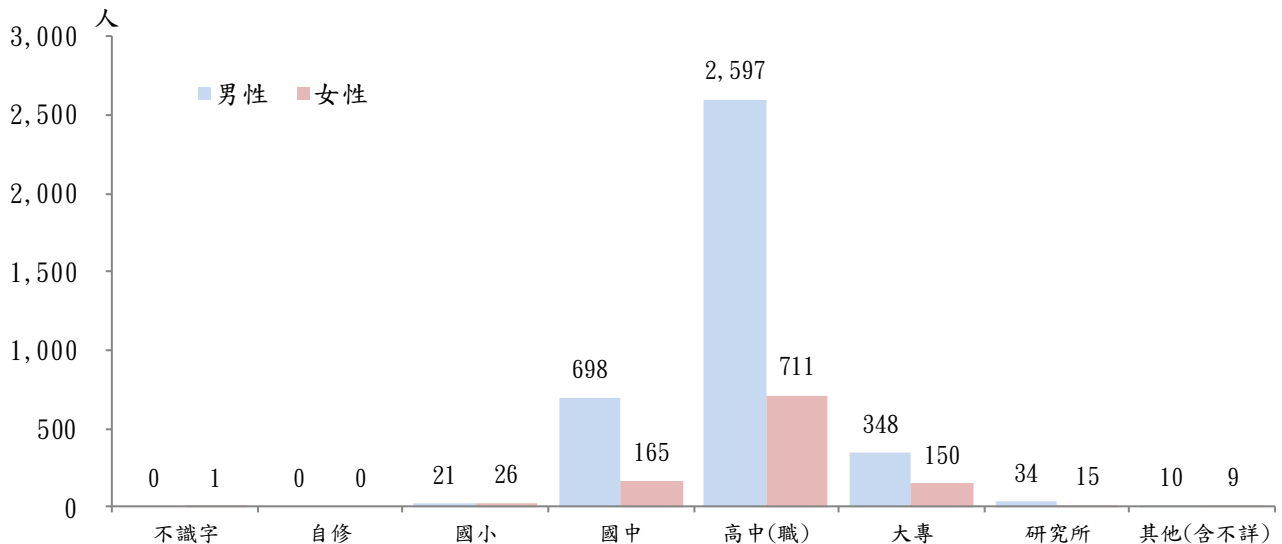
111年刑事案件被害人以30-39歲957人占22.65%最多，其次為40-49歲801人占18.96%，以性別觀之，男性被害人以30-39歲占23.31%最多，40-49歲占18.70%次之；女性被害人以30-39歲占21.85%最多，40-49歲占19.28%居次。



資料來源：刑警大隊刑案紀錄處理系統

刑事案件嫌疑犯教育別

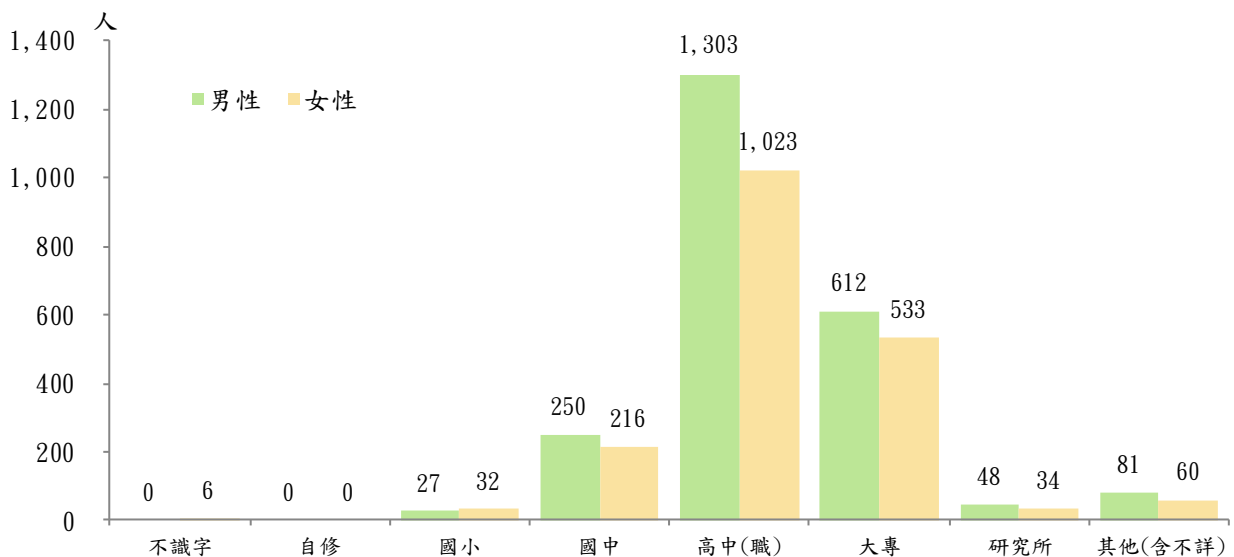
111年刑事案件嫌疑犯以高中(職)3,308人占69.13%最多，其次為國中863人占18.04%，以性別觀之，男性嫌疑犯以高中(職)占70.04%最多，國中占18.82%次之；女性嫌疑犯高中(職)占66.02%最多，其次為大專占15.32%。



資料來源：刑警大隊刑案紀錄處理系統

刑事案件被害人教育別

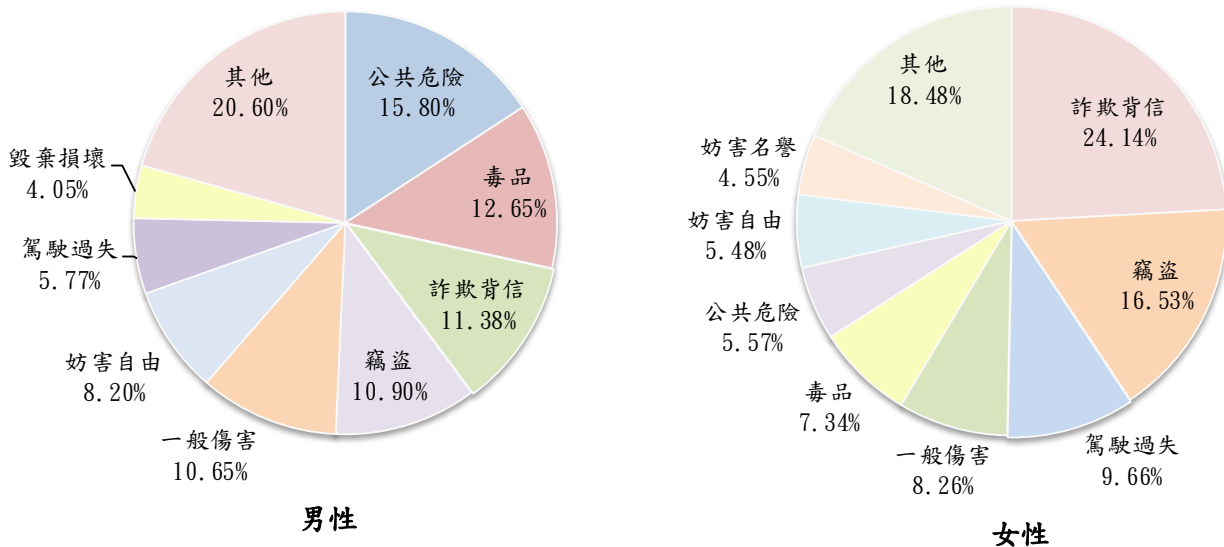
111年刑事案件被害人以高中(職)2,326人占55.05%最多，其次為大專1,145人占27.10%，以性別觀之，男性被害人高中(職)占56.14%最多，大專占26.37%居次；女性被害人高中(職)占53.73%最多，其次為大專占27.99%。



資料來源：刑警大隊刑案紀錄處理系統

刑事案件嫌疑犯涉案類型百分比

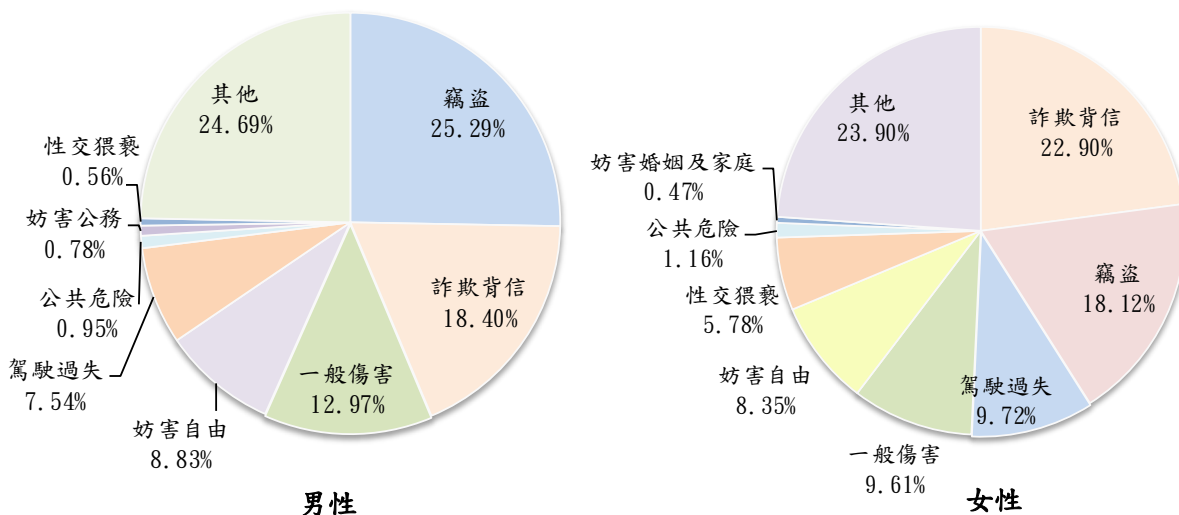
111年刑事案件嫌疑犯男性以公共危險 586 人占 15.80%最多，其次為毒品 469 人占 12.65%，第三為詐欺背信 422 人占 11.38%，女性嫌疑犯以詐欺背信 260 人占 24.14%最多，竊盜 178 人占 16.53%次之，駕駛過失 104 人占 9.66%再次之。



資料來源：刑警大隊刑案紀錄處理系統

刑事案件被害人被害案類百分比

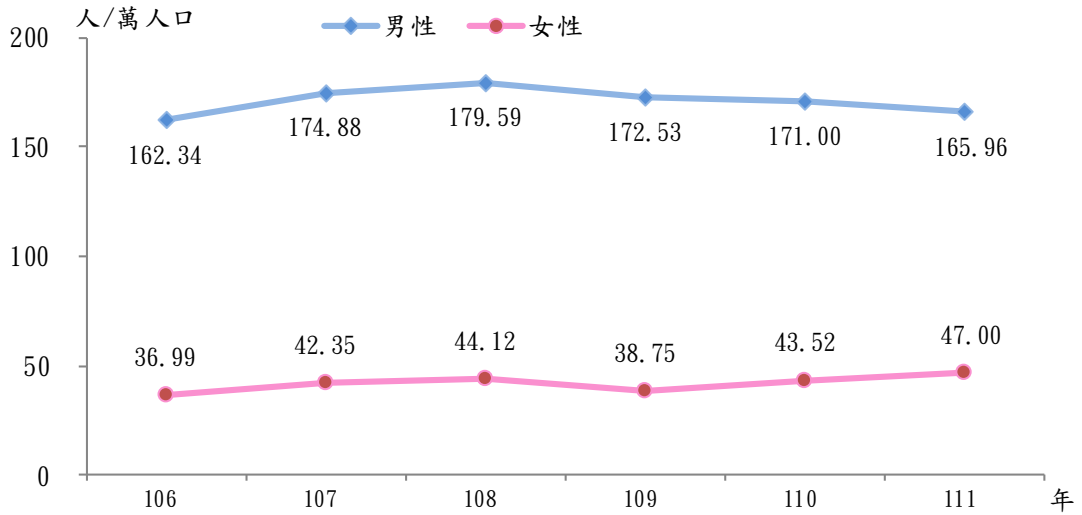
111年刑事案件被害人男性以竊盜 587 人占 25.29%最多，其次為詐欺背信 427 人占 18.40%，第三為一般傷害 301 人占 12.97%，女性被害人以詐欺背信 436 人占 22.90%最多，竊盜 345 人占 18.12%次之，駕駛過失 185 人占 9.72%再次之。



資料來源：刑警大隊刑案紀錄處理系統

刑事案件犯罪人口率

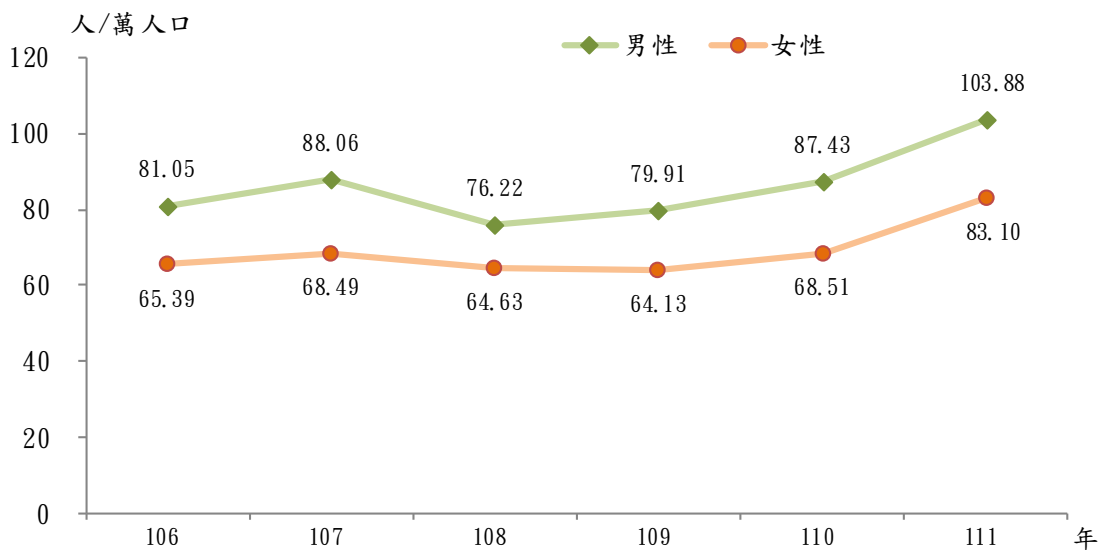
111年刑事案件男性犯罪人口率為每萬人口男性嫌疑犯165.96人，較110年171.00人減少5.04人，女性犯罪人口率為每萬人口女性嫌疑犯47.00人，較110年43.52人增加3.49人，近3年男性犯罪人口率下降，女性犯罪人口率有上升趨勢。



資料來源：刑警大隊刑案紀錄處理系統

刑事案件被害人口率

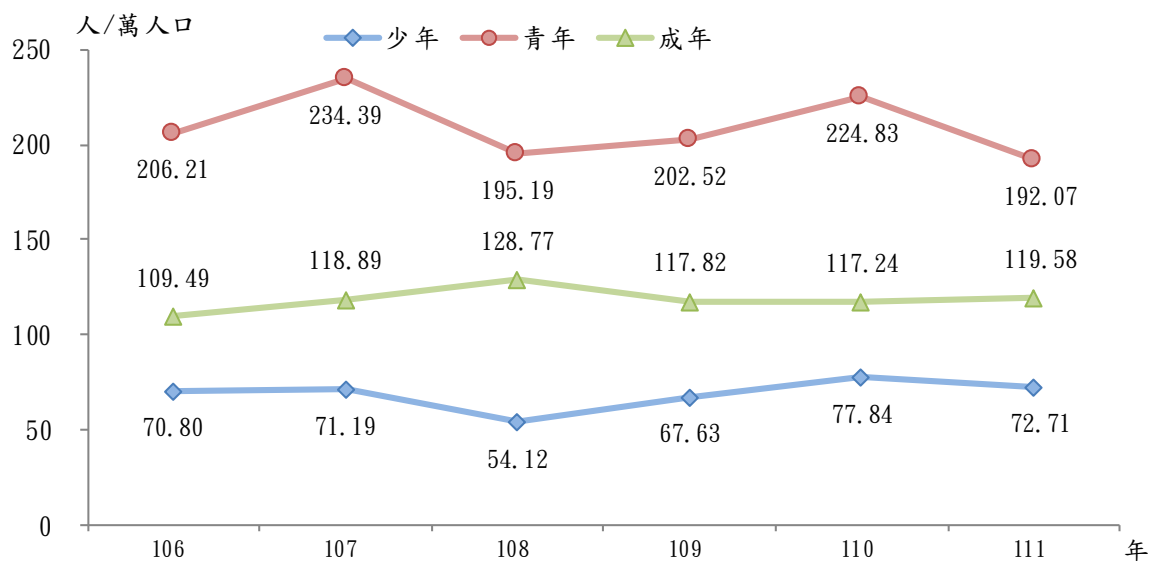
111年刑事案件男性被害人口率為每萬人口男性被害103.88人，較110年87.43人增加16.45人，女性被害人口率為每萬人口女性被害83.10人，較110年68.51人增加14.59人，男、女性被害人口率皆較6年前上升。



資料來源：刑警大隊刑案紀錄處理系統

刑事案件犯罪人口率-年齡層別

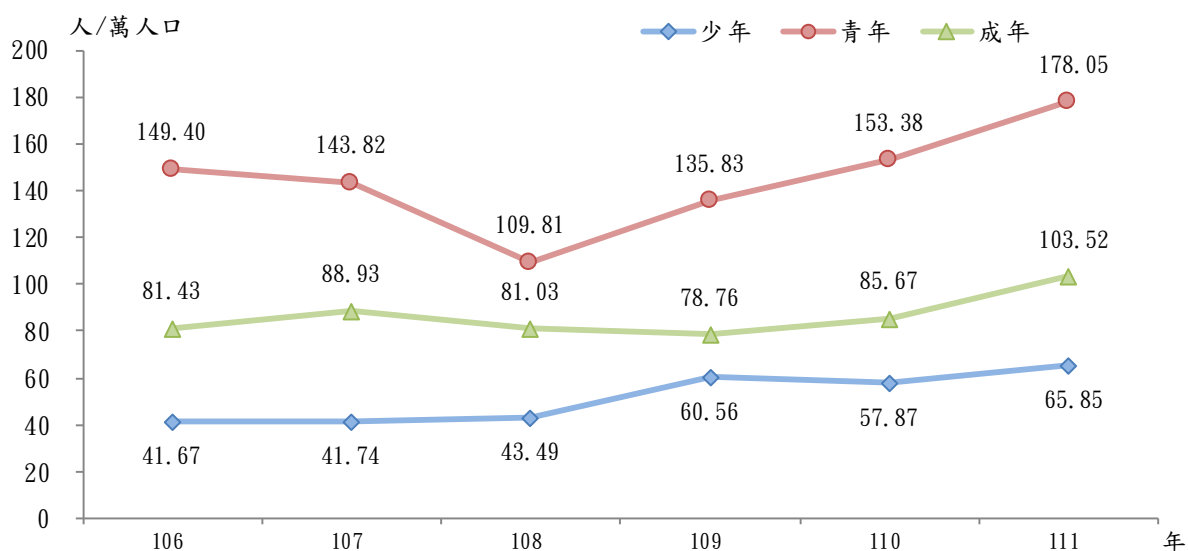
刑事案件犯罪人口率以年齡層別觀之，111年以青年犯罪人口率為每萬人口嫌疑犯192.07人最高，其次為成年119.58人，少年為72.71人，相較110年，青年減少32.76人、少年減少5.13人，成年則增加2.34人，青年犯罪人口率較6年前下降。



資料來源：刑警大隊刑案紀錄處理系統

刑事案件被害人口率-年齡層別

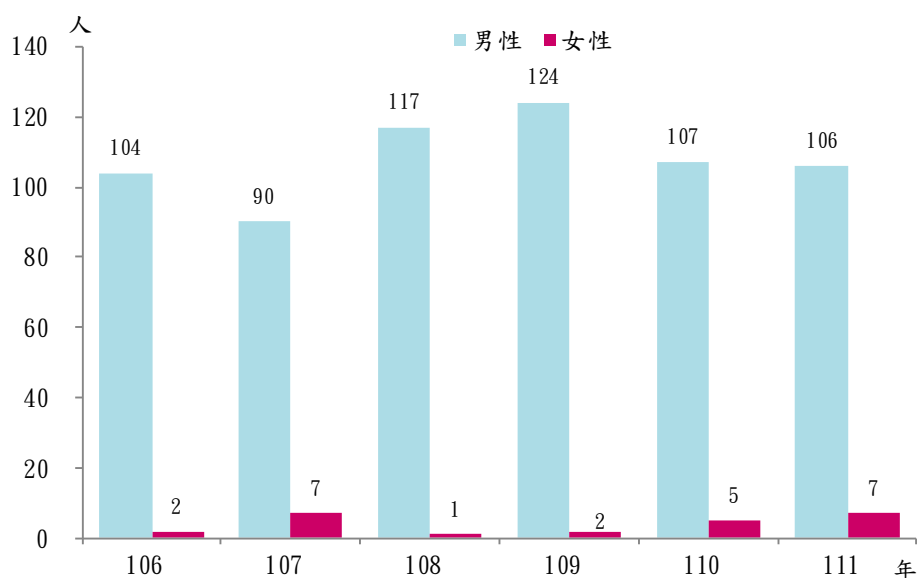
刑事案件被害人口率以年齡層別觀之，111年以青年被害人口率為每萬人口被害178.05人最高，其次為成年103.52人，少年為65.85人，相較110年，少年增加7.98人，青年增加24.67人，成年增加17.85人，青少年及成年被害人口率均較6年前上升。



資料來源：刑警大隊刑案紀錄處理系統

性侵害嫌疑犯性別

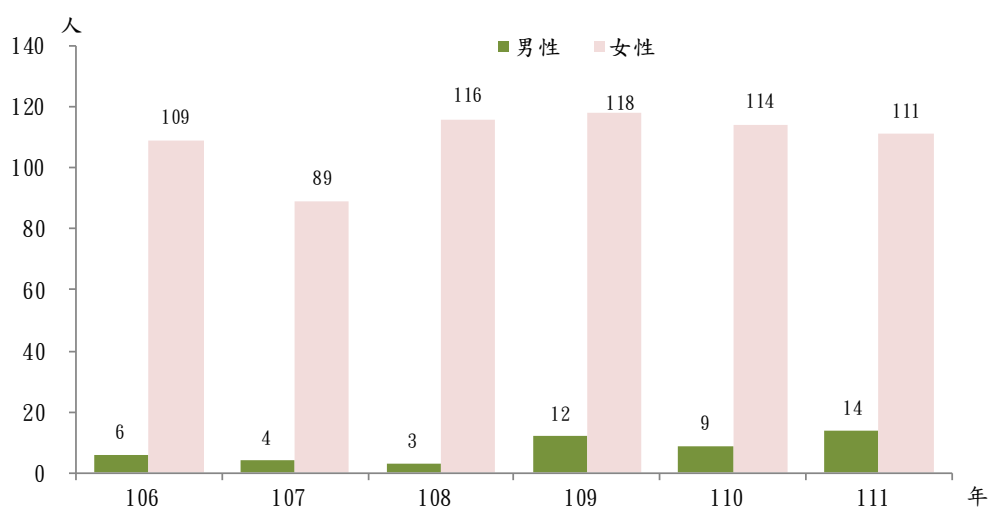
本市 111 年性侵害嫌疑犯為 113 人，其中男性 106 人占 93.81%，女性 7 人占 6.19%，111 年嫌疑犯人數較 110 年 112 人增加 1 人，增幅 0.89%，男性減少 1 人，減幅 0.93%，女性增加 2 人，增幅 40.00%，性侵害嫌疑犯以男性居多，近六年平均約占 9 成 6。



資料來源：刑警大隊刑案紀錄處理系統

性侵害被害人性別

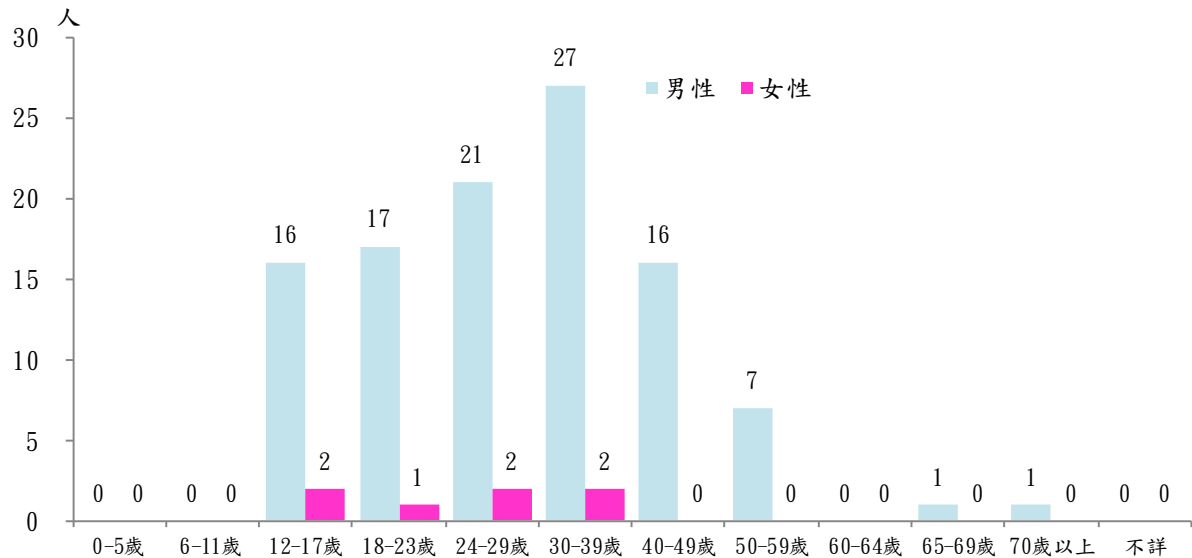
本市 111 年性侵害被害人為 125 人，其中男性 14 人占 11.20%，女性 111 人占 88.80%，111 年被害人人數較 110 年 123 人增加 2 人，增幅 1.63%，男性增加 5 人，增幅 55.56%，女性減少 3 人，減幅 2.63%，性侵害被害人以女性居多，近六年平均約占 9 成 3。



資料來源：刑警大隊刑案紀錄處理系統

性侵害嫌疑犯年齡別

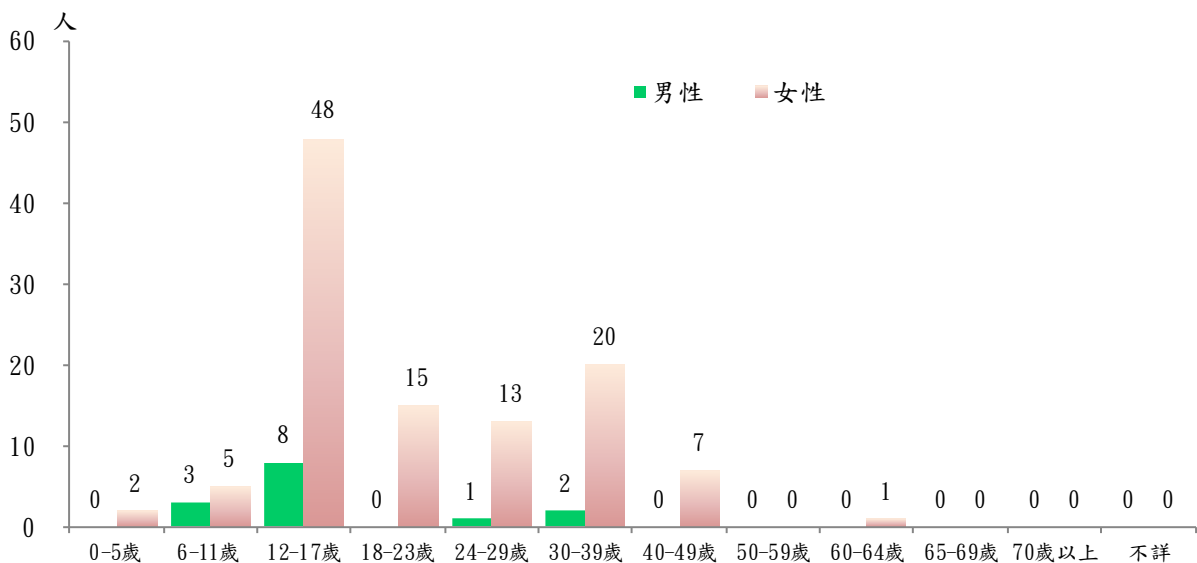
111年性侵害嫌疑犯以30-39歲29人占25.66%最多，其次為24-29歲23人占20.35%，以性別觀之，男性嫌疑犯以30-39歲占25.47%最多，24-29歲占19.81%次之；女性嫌疑犯以12-17歲、24-29歲及30-39歲各占28.57%最多。



資料來源：刑警大隊刑案紀錄處理系統

性侵害被害人年齡別

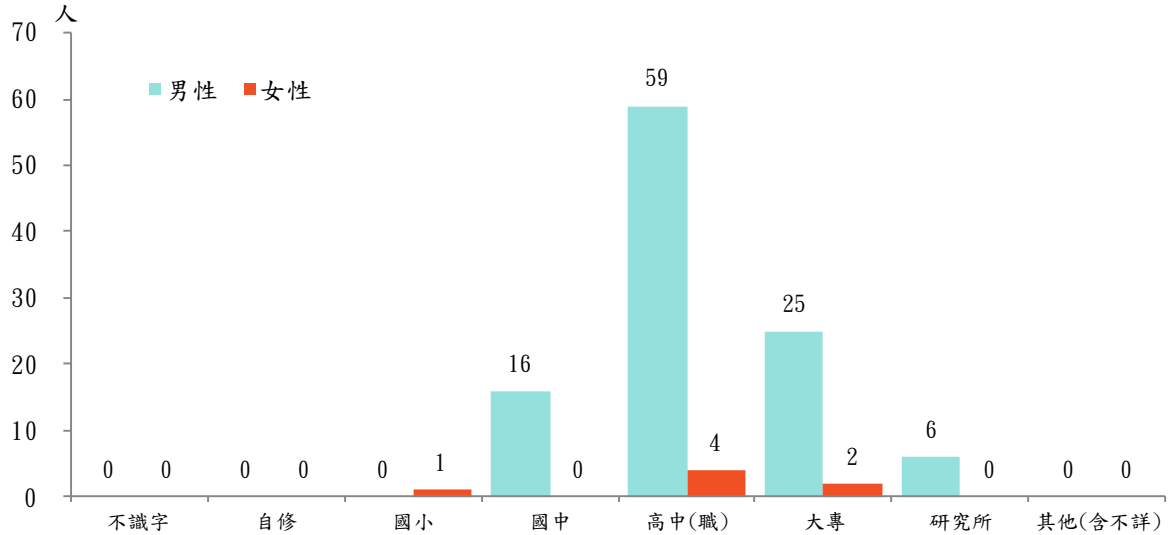
111年性侵害被害人以12-17歲56人占44.80%最多，其次為30-39歲22人占17.60%，以性別觀之，男性被害人12-17歲占57.14%最多，其次為6-11歲占21.43%；女性被害人以12-17歲占43.24%最多，其次為30-39歲占18.02%。



資料來源：刑警大隊刑案紀錄處理系統

性侵害嫌疑犯教育程度別

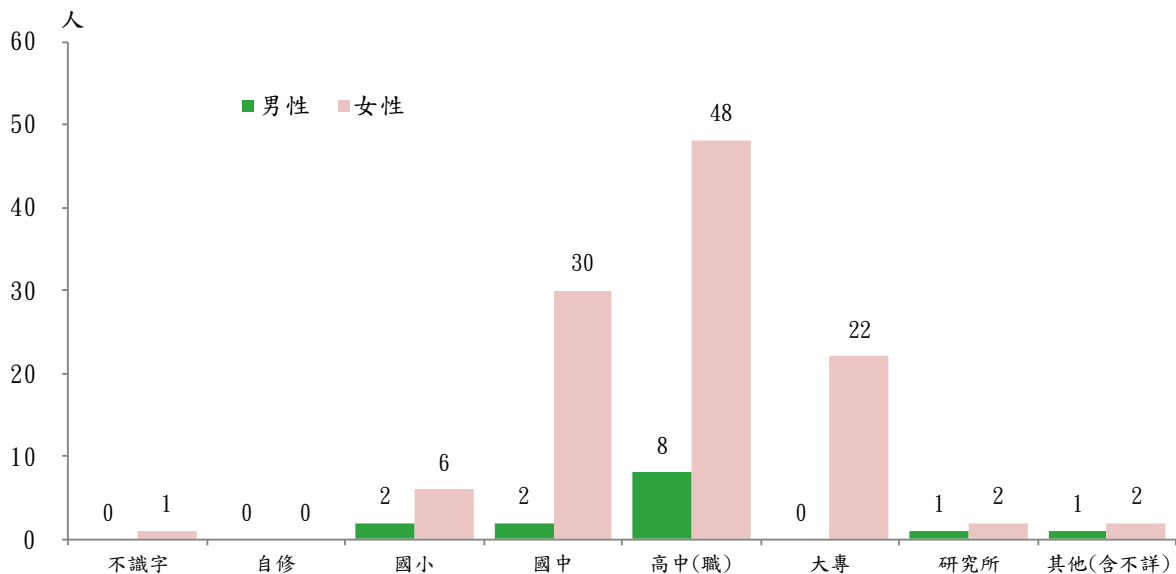
111年性侵害嫌疑犯以高中(職)63人占55.75%最多，其次為大專27人占23.89%，以性別觀之，男性嫌疑犯以高中(職)占55.66%最多，大專占23.58%次之；女性嫌疑犯以高中(職)占57.14%最多，大專占28.57%次之。



資料來源：刑警大隊刑案紀錄處理系統

性侵害被害人教育程度別

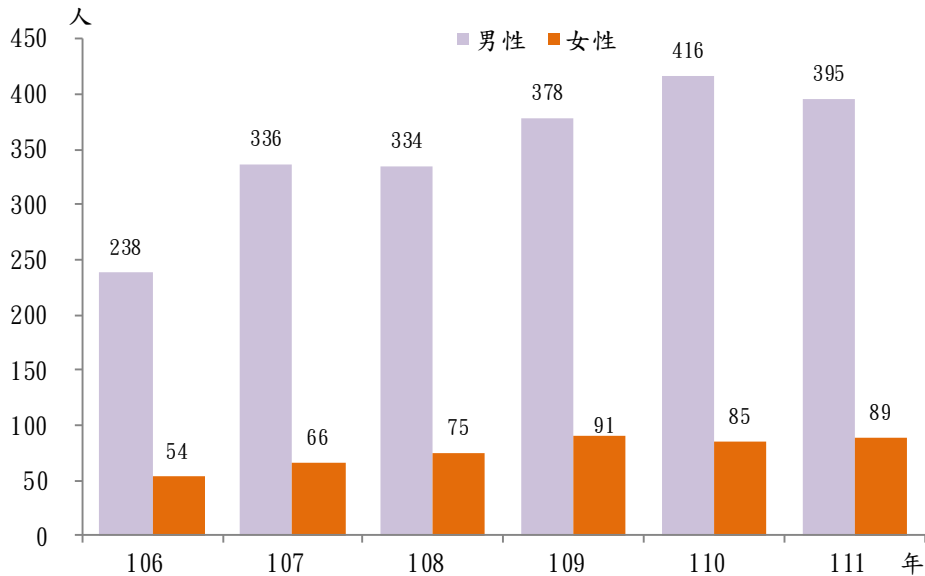
111年性侵害被害人以高中(職)56人占44.80%最多，其次為國中32人占25.60%，以性別觀之，男性被害人高中(職)占57.14%最多，其次為國中、國小各占14.29%；女性被害人高中(職)占43.24%最多，其次為國中占27.03%。



資料來源：刑警大隊刑案紀錄處理系統

傷害案件嫌疑犯性別

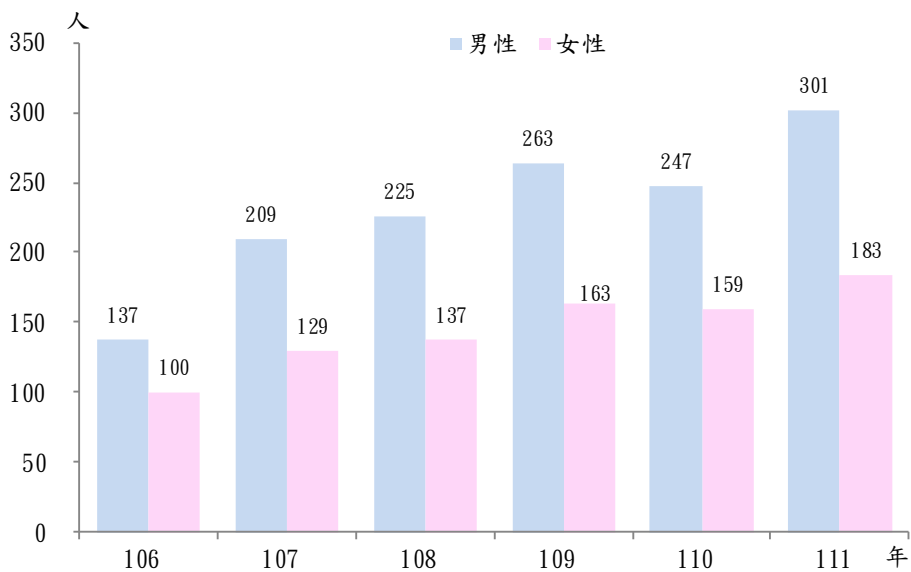
本市 111 年傷害案件嫌疑犯為 484 人，其中男性 395 人占 81.61%，女性 89 人占 18.39%，111 年嫌疑犯人數較 110 年 501 人減少 17 人，減幅 3.39%，男性減少 21 人，減幅 5.05%，女性增加 4 人，增幅 4.71%，傷害案件嫌疑犯以男性居多，近 6 年平均約占 8 成 1。



資料來源：刑警大隊刑案紀錄處理系統

傷害案件被害人性別

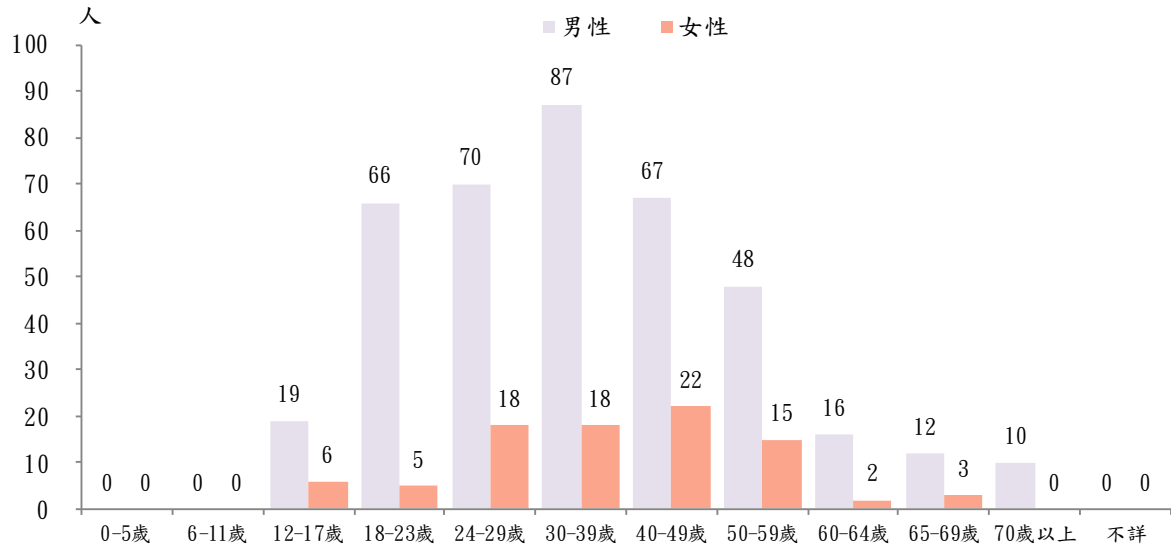
本市 111 年傷害案件被害人為 484 人，其中男性 301 人占 62.19%，女性 183 人占 37.81%，111 年被害人人數較 110 年 406 人增加 78 人，增幅 19.21%，男性增加 54 人，增幅 21.86%，女性增加 24 人，增幅 15.09%，傷害案件被害人以男性居多，近六年平均約占 6 成 1。



資料來源：刑警大隊刑案紀錄處理系統

傷害案件嫌疑犯年齡別

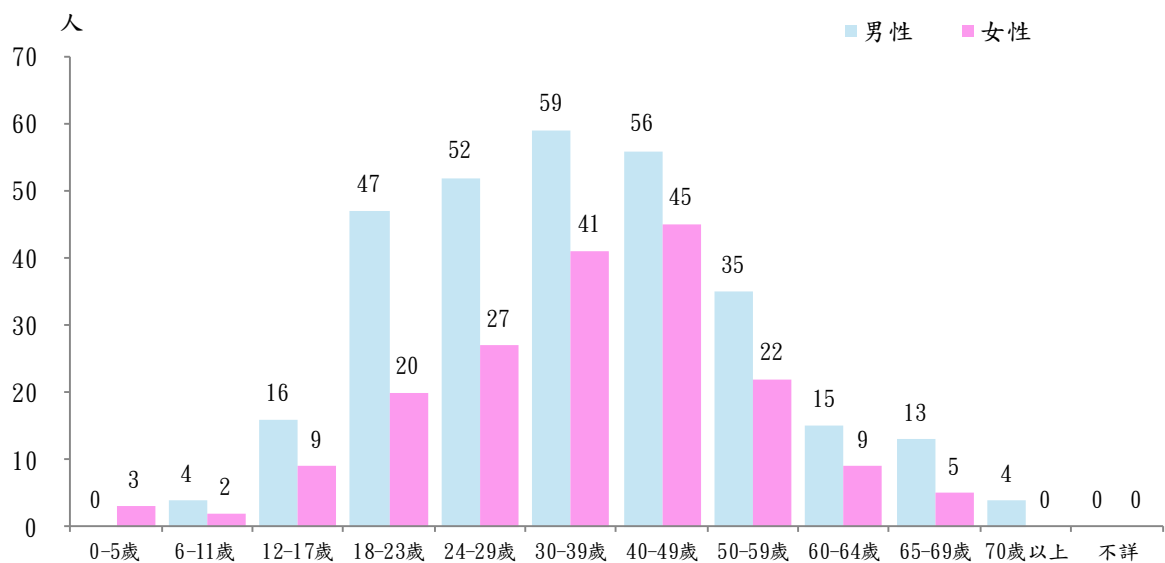
111年傷害案件嫌疑犯以30-39歲105人占21.69%最多，其次為40-49歲89人占18.39%，以性別觀之，男性嫌疑犯以30-39歲占22.03%最多，24-29歲占17.72%次之；女性嫌疑犯以40-49歲占24.72%最多，24-29歲及30-39歲各占20.22%次之。



資料來源：刑警大隊刑案紀錄處理系統

傷害案件被害人年齡別

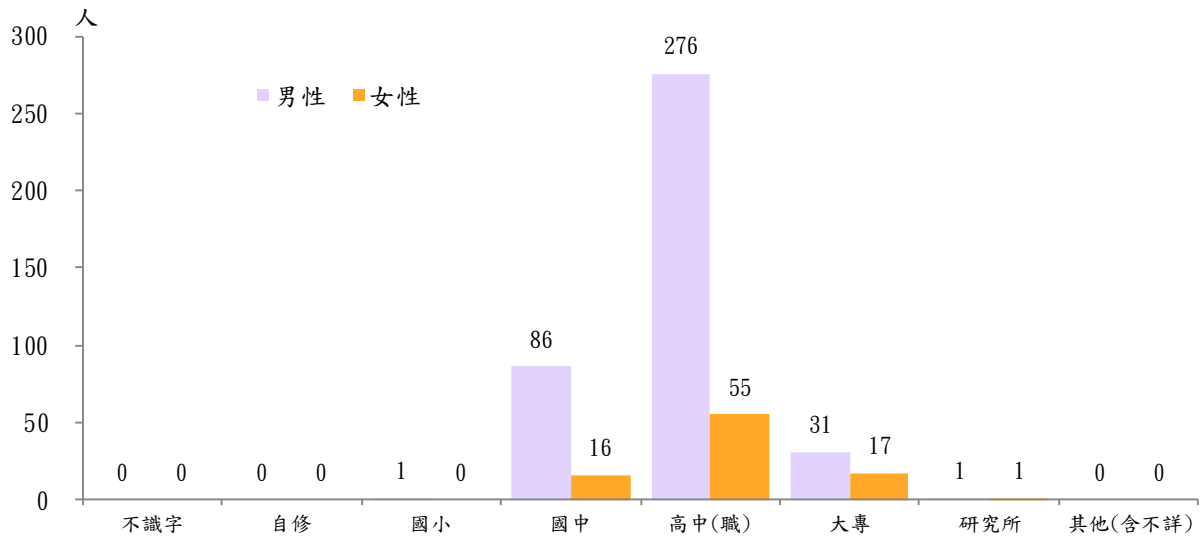
111年傷害案件被害人以40-49歲101人占20.87%最多，其次為30-39歲100人占20.66%，以性別觀之，男性被害人有30-39歲占19.60%最多，其次為40-49歲占18.60%次之；女性被害人以40-49歲占24.59%最多，其次為30-39歲占22.40%。



資料來源：刑警大隊刑案紀錄處理系統

傷害案件嫌疑犯教育程度別

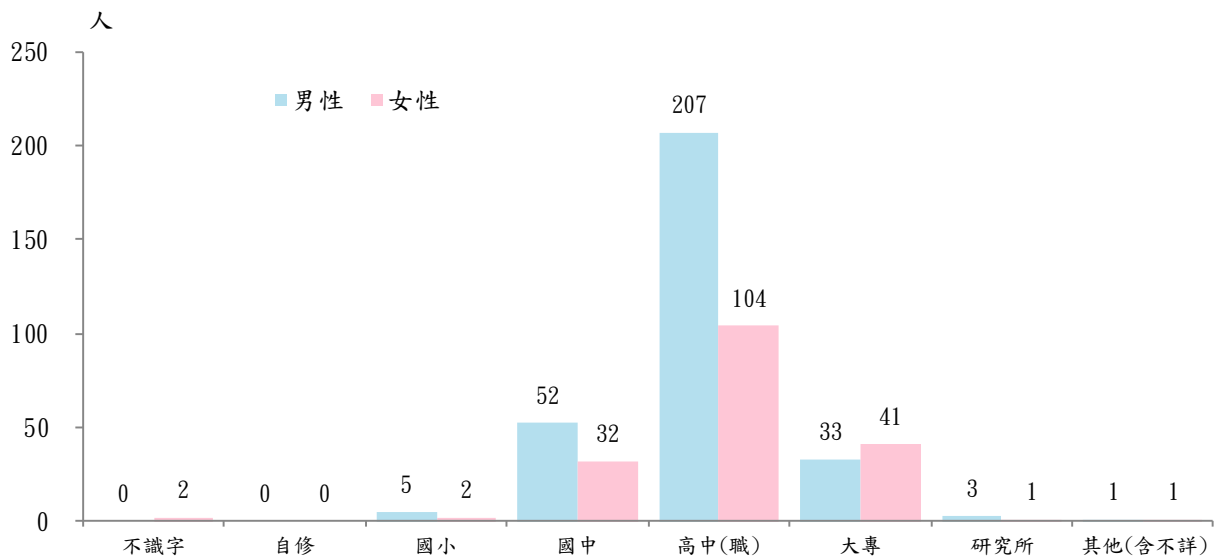
111 年傷害案件嫌疑犯以高中(職)331 人占 68.39%最多，其次為國中 102 人占 21.07%，以性別觀之，男性嫌疑犯以高中(職)占 69.87%最多，國中占 21.77%次之；女性嫌疑犯以高中(職)占 61.80%最多，大專占 19.10%次之。



資料來源：刑警大隊刑案紀錄處理系統

傷害案件被害人教育程度別

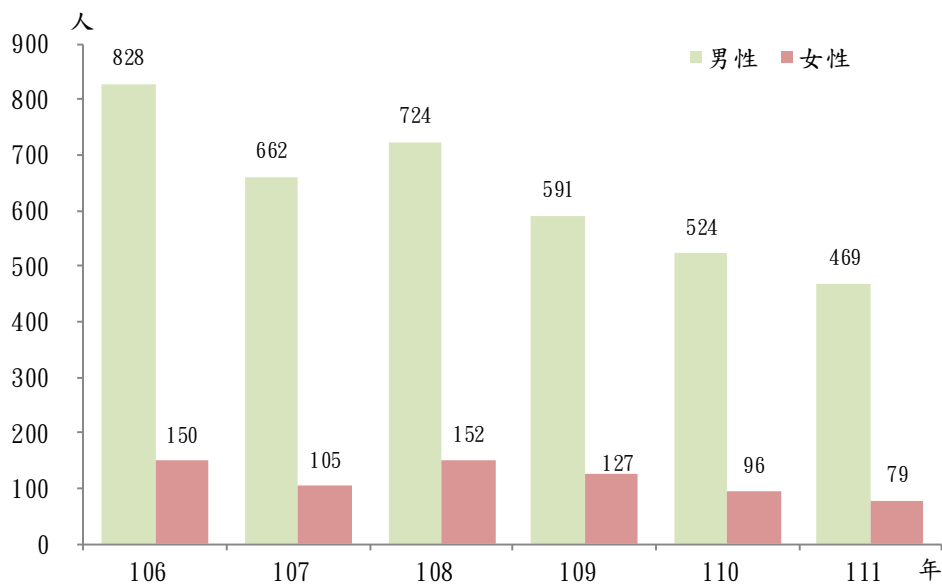
111 年傷害案件被害人以高中(職)311 人占 64.26%最多，其次為國中 84 人占 17.36%，以性別觀之，男性被害人以高中(職)占 68.77%，國中占 17.28%次之；女性被害人以高中(職)占 56.83%，大專占 22.40%次之。



資料來源：刑警大隊刑案紀錄處理系統

毒品案件嫌疑犯性別

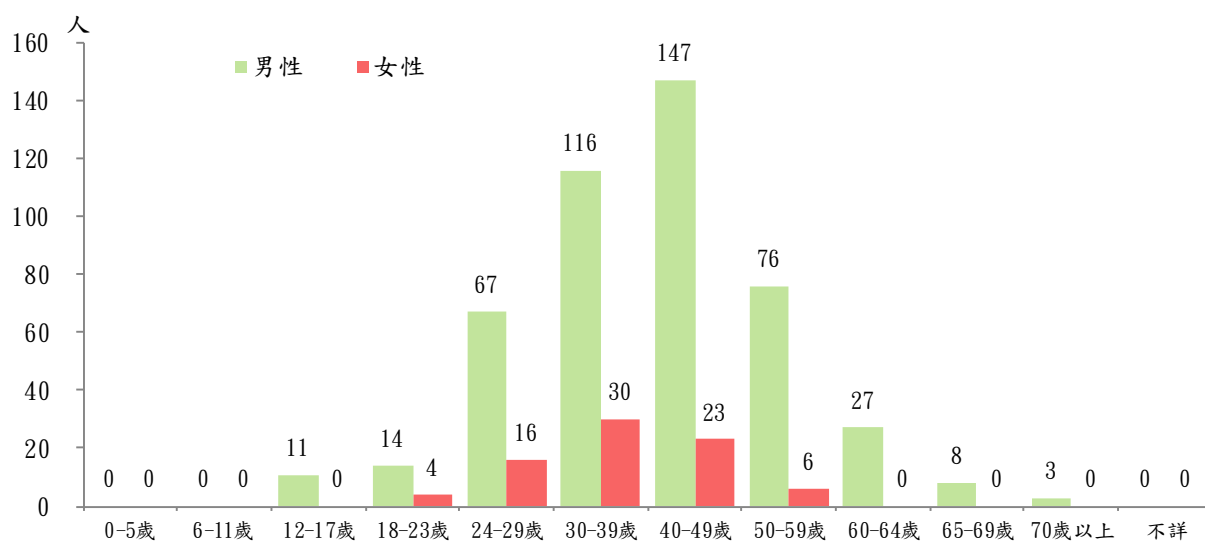
本市 111 年毒品嫌疑犯為 548 人，其中男性 469 人占 85.58%，女性 79 人占 14.42%，111 年嫌疑犯人數較 110 年 620 人減少 72 人，減幅 11.61%，男性減少 55 人，減幅 10.50%，女性減少 17 人，減幅 17.71%，毒品嫌疑犯以男性居多，近六年平均約占 8 成 4。



資料來源：刑警大隊刑案紀錄處理系統

毒品案件嫌疑犯年齡別

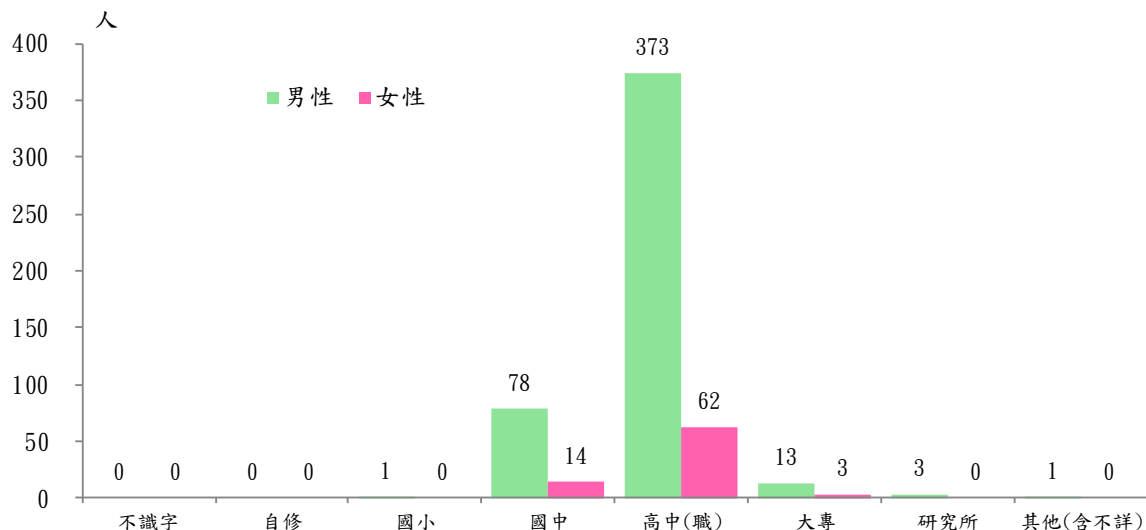
111 年毒品嫌疑犯以 40-49 歲 170 人占 31.02% 最多，其次為 30-39 歲 146 人占 26.64%，以性別觀之，男性嫌疑犯以 40-49 歲占 31.34% 最多，30-39 歲占 24.73% 次之；女性嫌疑犯以 30-39 歲占 37.97% 最多，40-49 歲占 29.11% 次之。



資料來源：刑警大隊刑案紀錄處理系統

毒品案件嫌疑犯教育程度別

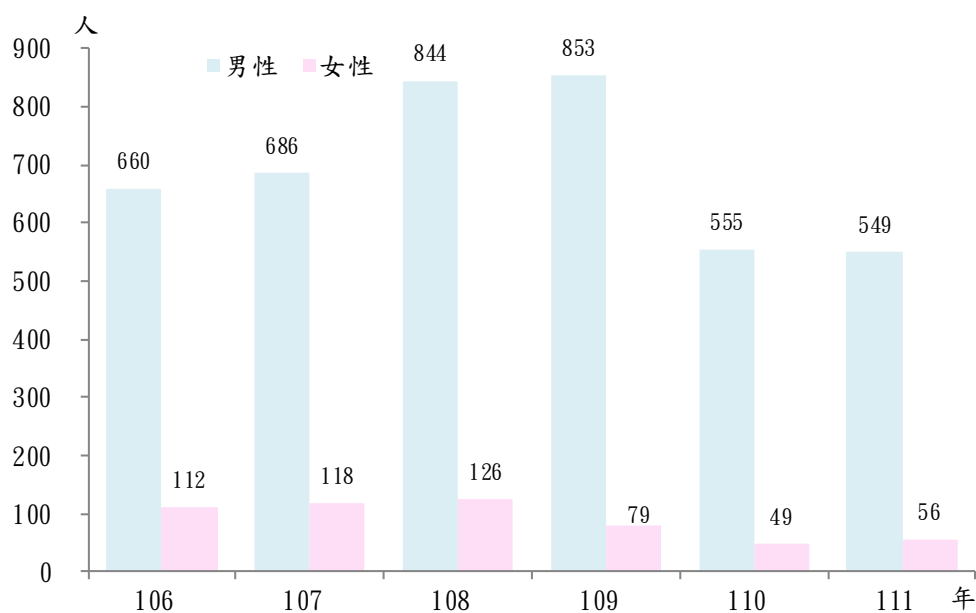
111年毒品嫌疑犯以高中(職)435人占79.38%最多，其次為國中92人占16.79%，以性別觀之，男性嫌疑犯以高中(職)占79.53%最多，國中占16.63%次之；女性嫌疑犯以高中(職)占78.48%最多，國中占17.72%次之。



資料來源：刑警大隊刑案紀錄處理系統

酒後駕車嫌疑犯性別

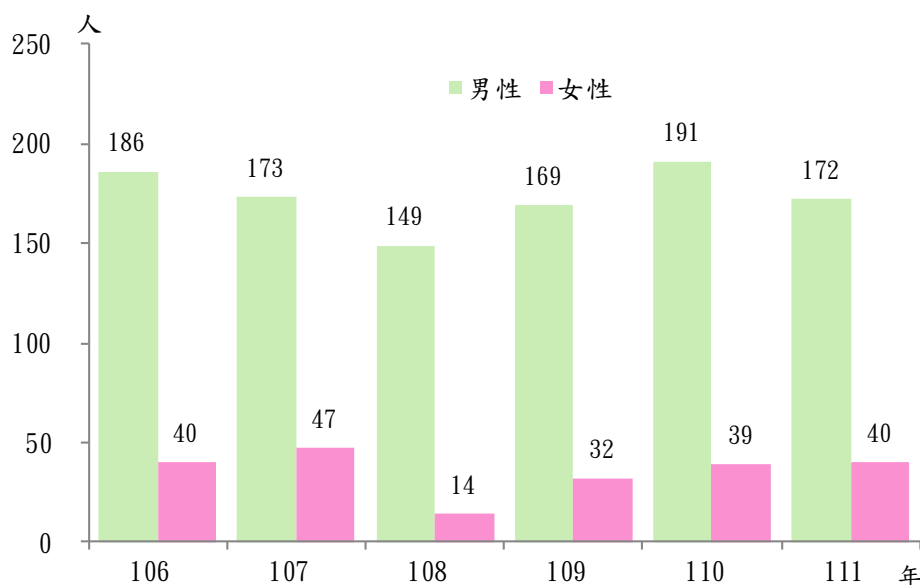
本市111年酒後駕車嫌疑犯為605人，其中男性549人占90.74%，女性56人占9.26%，111年嫌疑犯人數較110年604人增加1人，增幅0.17%，男性減少6人，減幅1.08%，女性增加7人，增幅14.29%，酒後駕車嫌疑犯以男性居多，近六年平均約占八成八。



資料來源：刑警大隊刑案紀錄處理系統

少年嫌疑犯性別

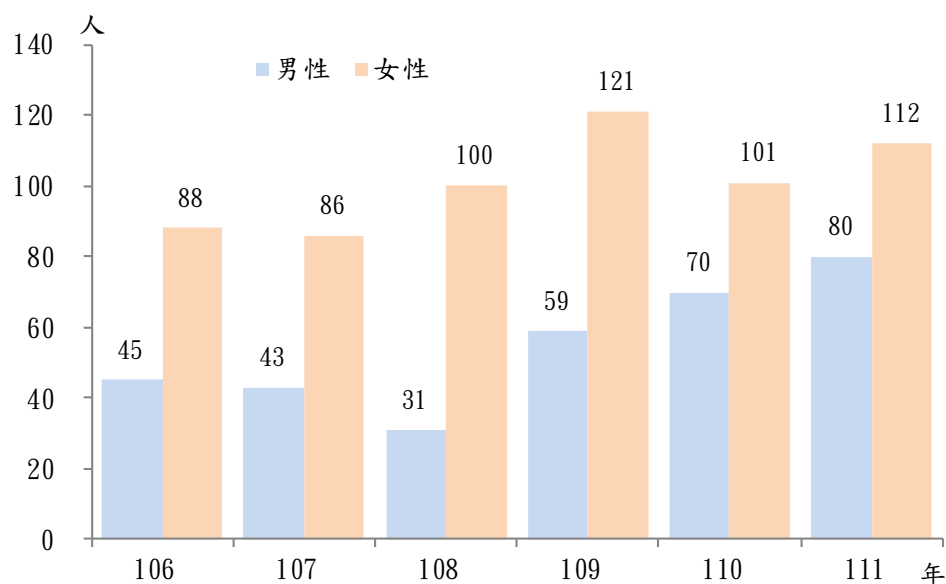
本市111年少年嫌疑犯(13-17歲)為212人,其中男性172人占81.13%,女性40人占18.87%,111年少年嫌疑犯人數較110年230人減少18人,減幅7.83%,男性減少19人,減幅9.95%,女性增加1人,增幅2.56%,少年嫌疑犯以男性居多,近六年平均約占八成三。



資料來源：刑警大隊刑案紀錄處理系統

少年被害人性別

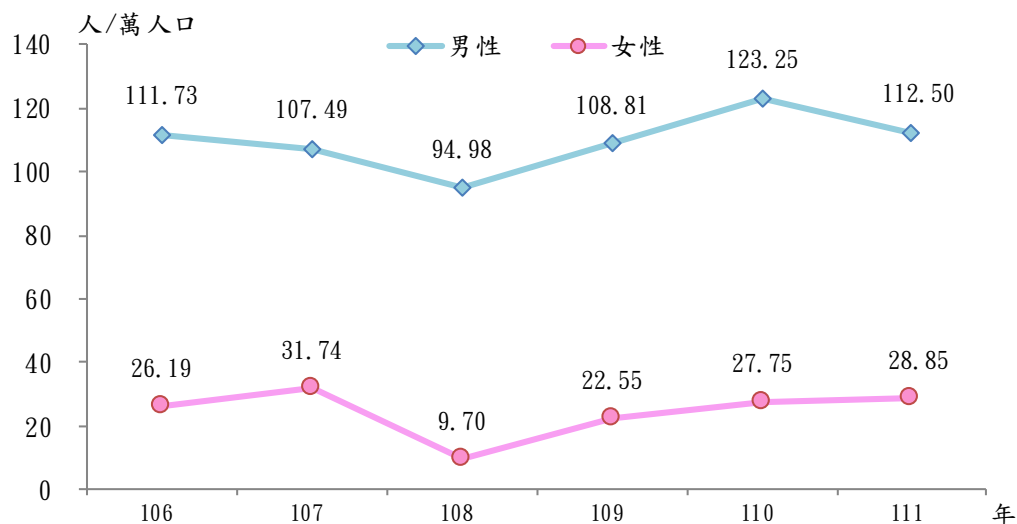
本市111年少年被害人(13-17歲)為192人,其中男性80人占41.67%,女性112人占58.33%,111年少年被害人人數較110年171人增加21人,增幅12.28%,男性增加10人,增幅14.29%,女性增加11人,增幅10.89%,少年被害人以女性居多,近六年平均約占六成五。



資料來源：刑警大隊刑案紀錄處理系統

少年犯罪人口率

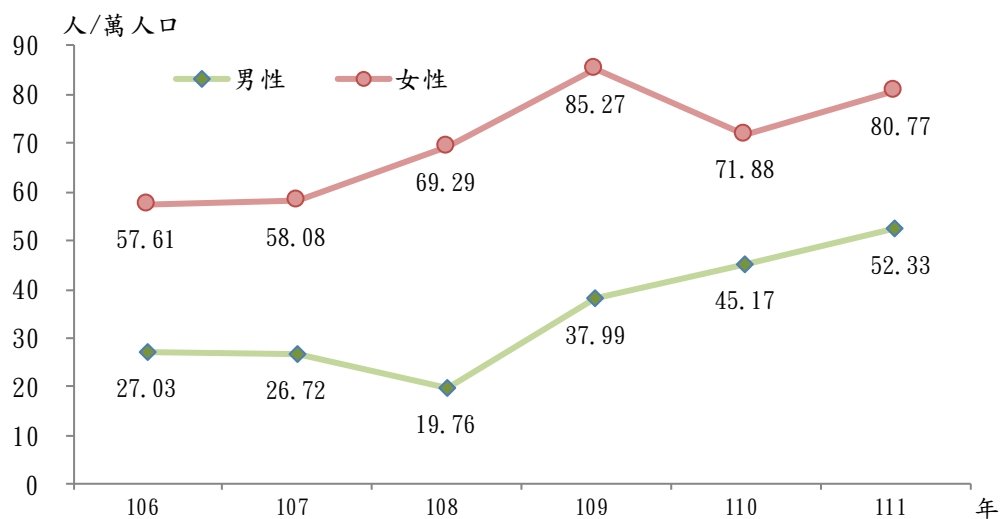
111年少年男性犯罪人口率為每萬人口少年男性嫌疑犯112.50人，較110年123.25人減少10.75人，少年女性犯罪人口率為每萬人口少年女性嫌疑犯28.85人，較110年27.75人增加1.09人，少年男、女性犯罪人口率皆較六年前上升。



資料來源：刑警大隊刑案紀錄處理系統

少年被害人口率

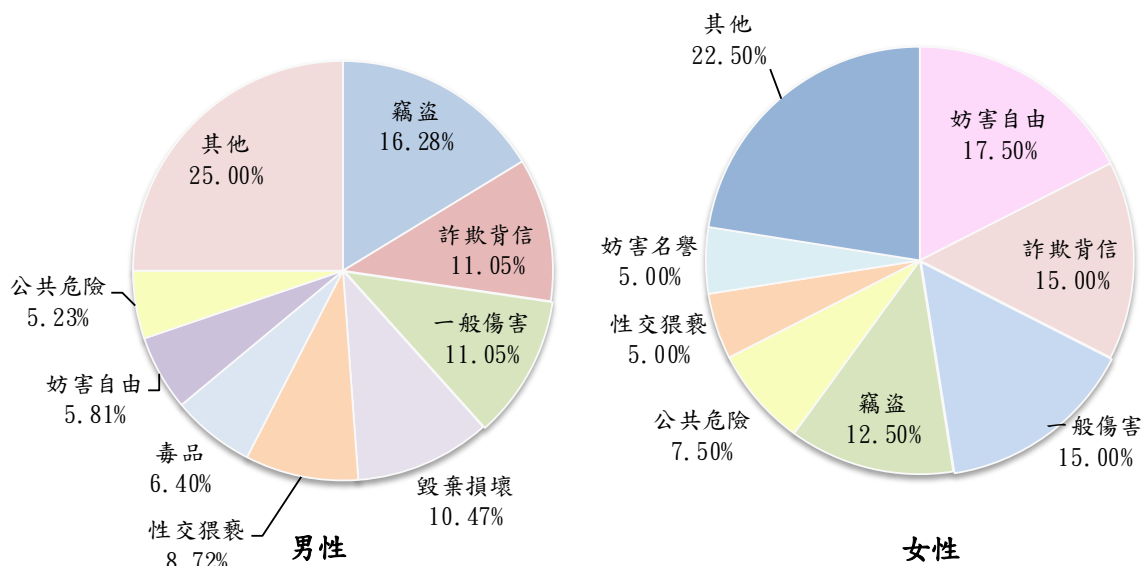
111年少年男性被害人口率為每萬人口少年男性被害52.33人，較110年45.17人增加7.16人，少年女性被害人口率為每萬人口少年女性被害80.77人，較110年71.88人增加8.89人，以近6年觀察，少年男性被害人口率近三年為上升趨勢，女性被害人口率於109年為最高。



資料來源：刑警大隊刑案紀錄處理系統

少年嫌疑犯涉案類型百分比

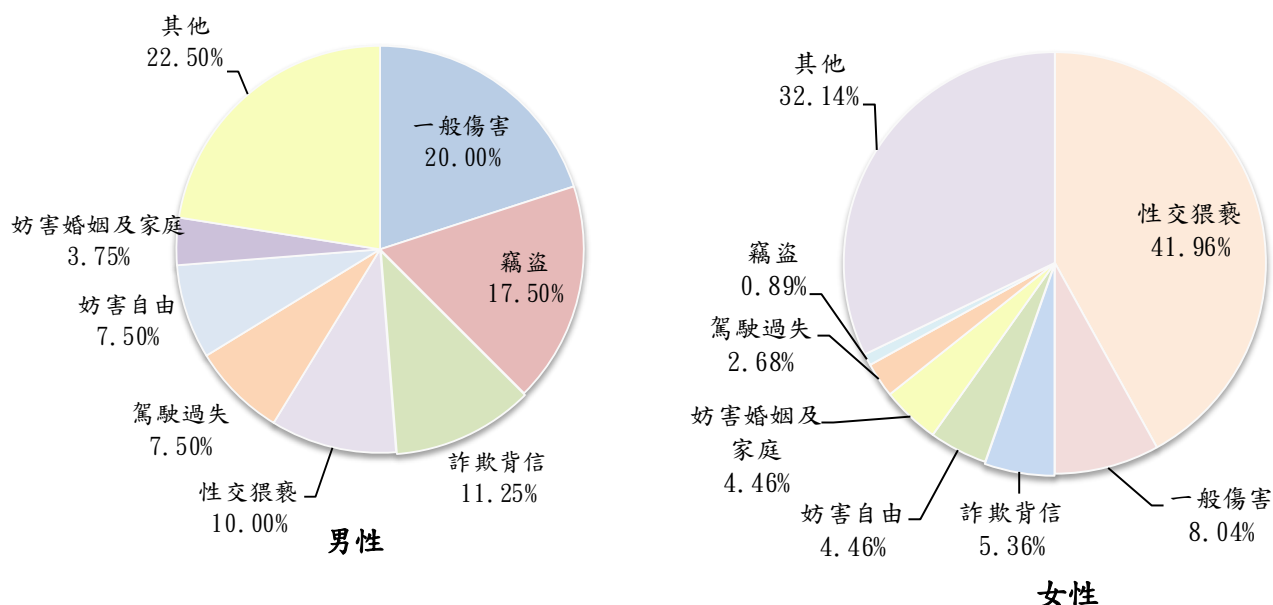
111年少年嫌疑犯男性以竊盜 28 人占 16.28%最多，其次為詐欺背信及一般傷害各 19 人各占 11.05%，第三為毀棄損害 18 人占 10.47%，女性嫌疑犯以妨害自由 7 人占 17.50%最多，詐欺背信及一般傷害各 6 人各占 15.00%次之，竊盜 5 人占 12.50%再次之。



資料來源：刑警大隊刑案紀錄處理系統

少年被害人被害案類百分比

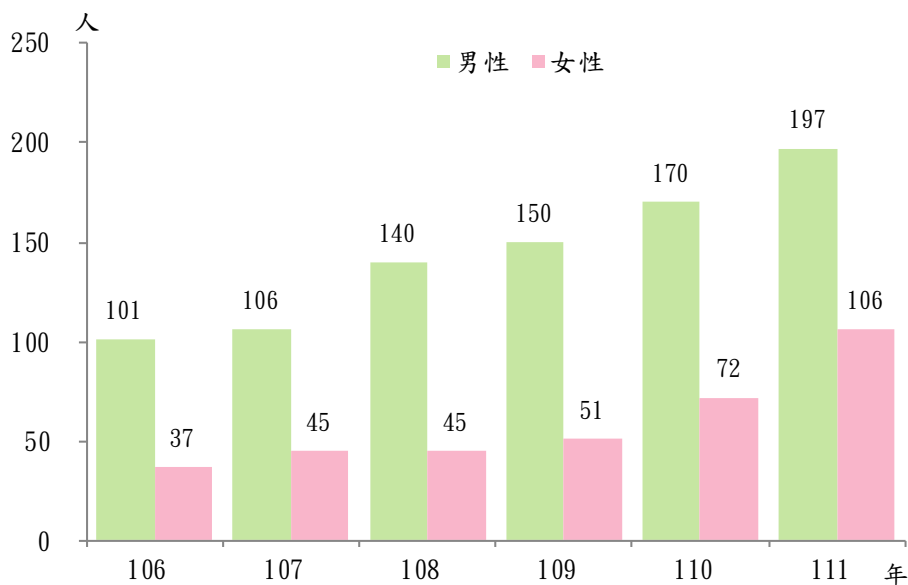
111年少年被害人男性以一般傷害 16 人占 20.00%最多，竊盜 14 人占 17.50%次之，詐欺背信 9 人占 11.25%再次之，少年女性被害人以性交猥褻 47 人占 41.96%最多，一般傷害 9 人占 8.04%次之，詐欺背信 6 人占 5.36%再次之。



資料來源：刑警大隊刑案紀錄處理系統

老人嫌疑犯性別

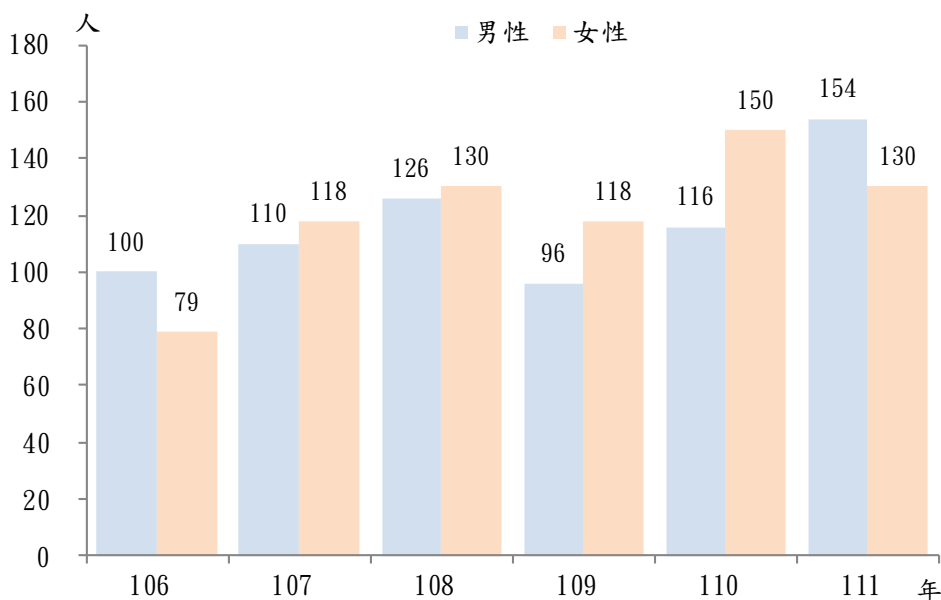
本市111年老人嫌疑犯(65歲以上)為303人,其中男性197人占65.02%,女性106人占34.98%,111年老人嫌疑犯人數較110年242人增加61人,增幅25.21%,男性增27人,增幅15.88%,女性增加34人,增幅47.22%,老人嫌疑犯以男性居多,近六年平均約占7成1。



資料來源：刑警大隊刑案紀錄處理系統

老人被害人性別

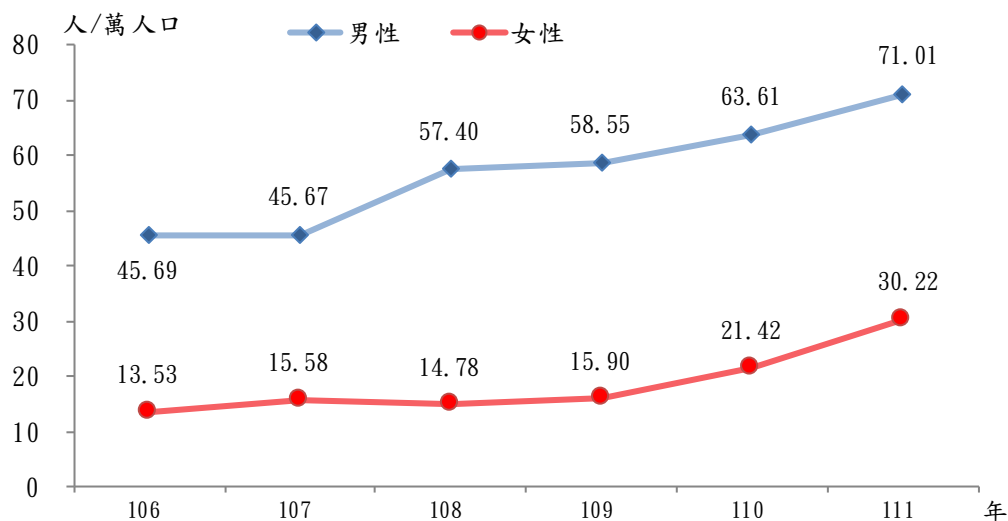
本市111年老人被害人(65歲以上)為284人,其中男性154人占54.23%,女性130人占45.77%,111年老人被害人人數較110年266人增加18人,增幅6.77%,男性增加38人,增幅32.76%,女性減少20人,減幅13.33%,近六年老人被害人男性、女性平均約各占5成。



資料來源：刑警大隊刑案紀錄處理系統

老人犯罪人口率

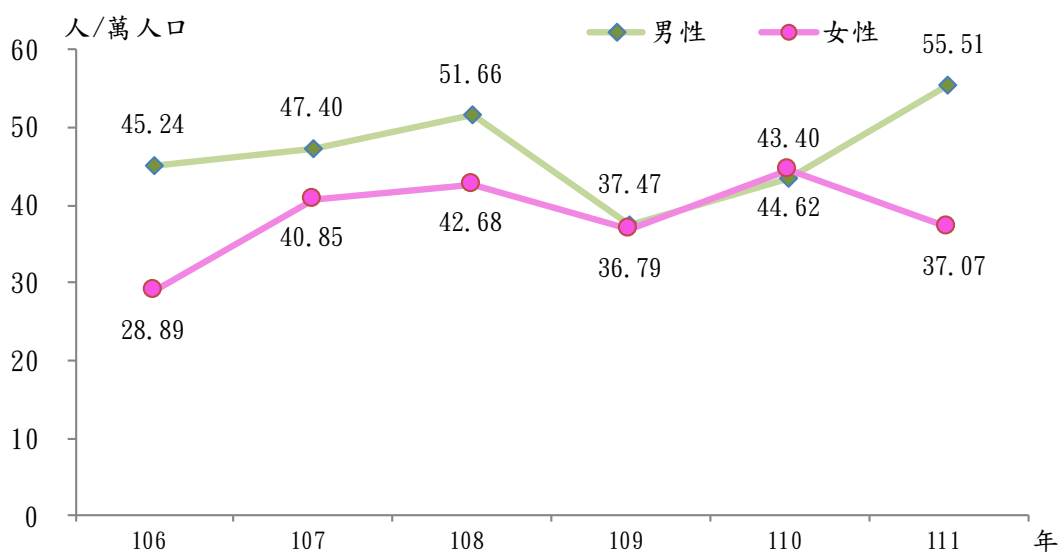
111年老人男性犯罪人口率為每萬人口老人男性嫌疑犯71.01人，較110年63.61人增加7.40人，老人女性犯罪人口率為每萬人口老人女性嫌疑犯30.22人，較110年21.42人增加8.81人，老人男、女性犯罪人口率皆較六年前上升。



資料來源：刑警大隊刑案紀錄處理系統

老人被害人口率

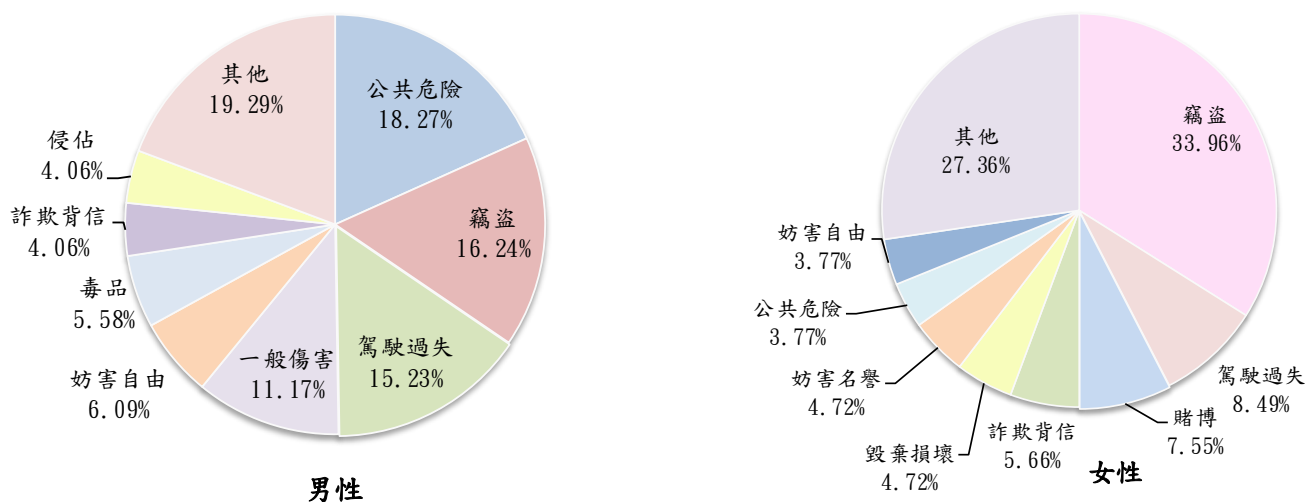
111年老人男性被害人口率為每萬人口老人男性被害55.51人，較110年43.40人增加12.11人，老人女性被害人口率為每萬人口老人女性被害37.07人，較110年44.62人減少7.56人，老人男、女性被害人口率皆較六年前上升。



資料來源：刑警大隊刑案紀錄處理系統

老人嫌疑犯涉案類型百分比

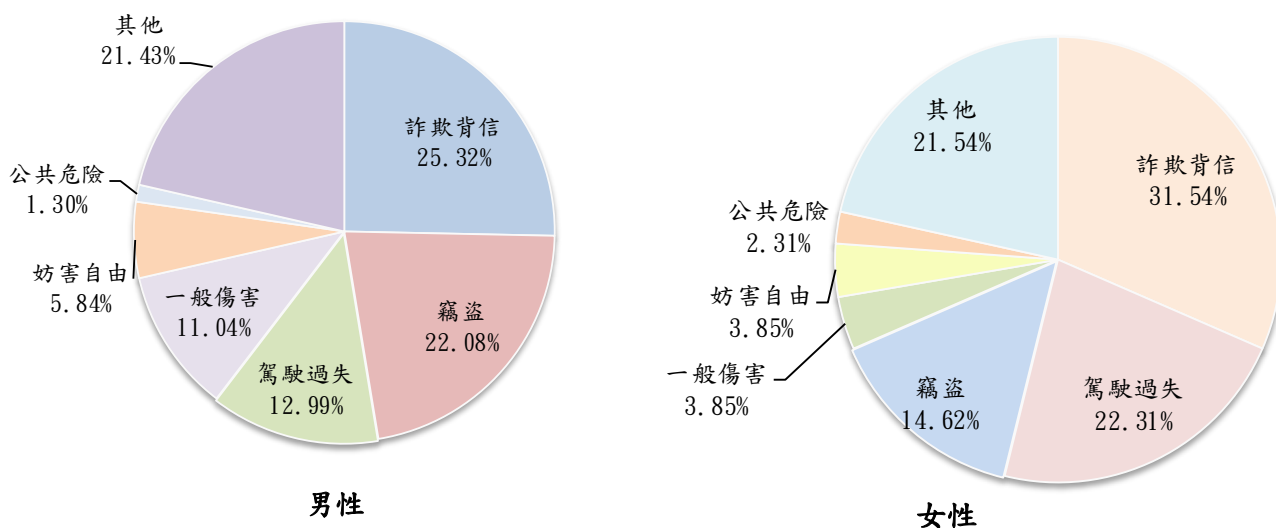
111年老人嫌疑犯男性以公共危險36人占18.27%最多，其次為竊盜32人占16.24%，第三為駕駛過失30人占15.23%，女性嫌疑犯以竊盜36人占33.96%最多，駕駛過失9人占8.49%次之，賭博8人占7.55%再次之。



資料來源：刑警大隊刑案紀錄處理系統

老人被害人被害案類百分比

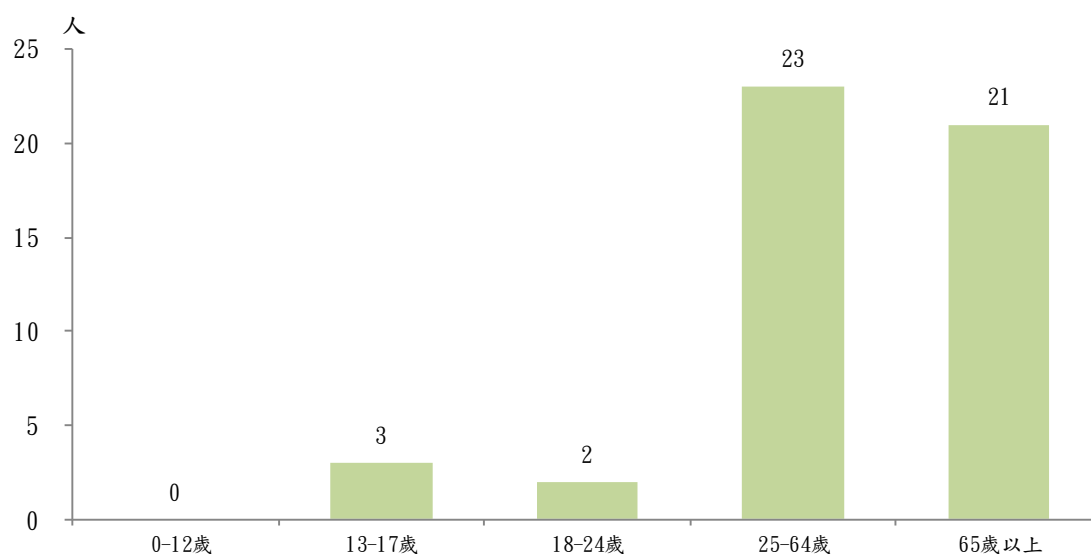
111年老人被害人男性以詐欺背信39人占25.32%最多，其次為竊盜34人各占22.08%，第三為駕駛過失20人占12.99%，女性被害人以詐欺背信41人占31.54%最多，駕駛過失29人占22.31%次之，竊盜19人占14.62%再次之。



資料來源：刑警大隊刑案紀錄處理系統

交通事故死亡者年齡別

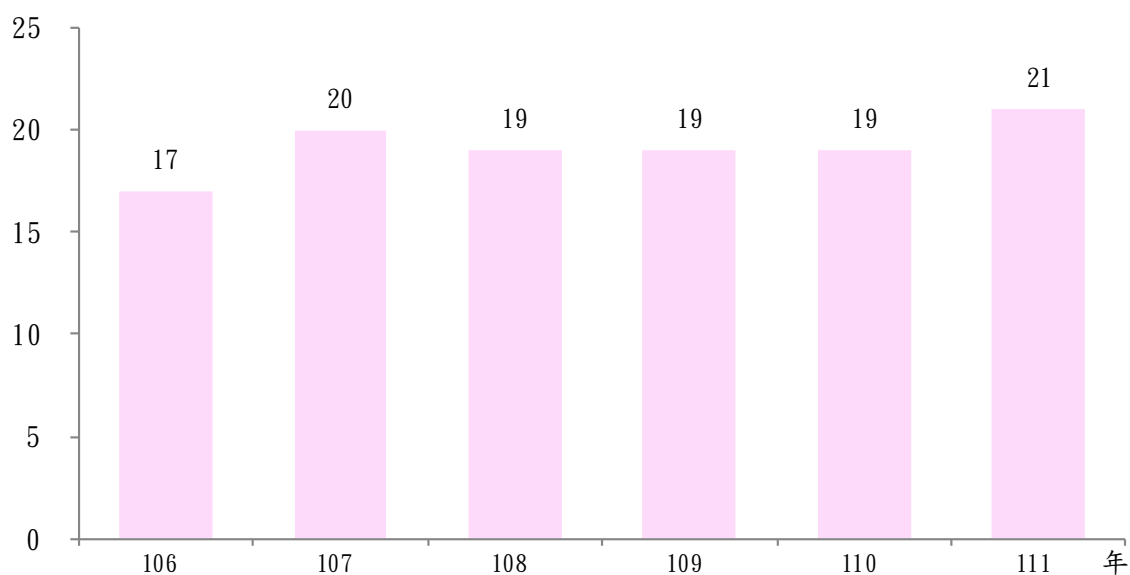
111 年交通事故死亡(30 日內)有 49 人，其中以 25-64 歲成年人 23 人最多占 46.94%，其次為 65 歲以上高齡 21 人占 42.86%，13-17 歲少年 3 人占 6.12%。



資料來源：道安資訊網

交通事故高齡死亡人數

111 年交通事故 65 歲以上高齡死亡有 21 人，與 110 年 19 人比較，增加 2 人，增幅 10.53%，近六年平均高齡死亡為 19.17 人。



資料來源：道安資訊網