

新竹市警政性別統計圖像

民國 110 年



新竹市警察局編印

中華民國 111 年 8 月

目 次

刑事案件

刑事案件嫌疑犯性別	刑事案件被害人性別	1
刑事案件嫌疑犯年齡別	刑事案件被害人年齡別	2
刑事案件嫌疑犯教育程度別	刑事案件被害人教育程度別	3
刑事案件嫌疑犯涉案類型百分比	刑事案件被害人被害案類百分比	4
刑事案件犯罪人口率	刑事案件被害人口率	5
刑事案件犯罪人口率-年齡層別	刑事案件被害人口率-年齡層別	6

性侵害案件

性侵害嫌疑犯性別	性侵害被害人性別	7
性侵害嫌疑犯年齡別	性侵害被害人年齡別	8
性侵害嫌疑犯教育程度別	性侵害被害人教育程度別	9

傷害案件

傷害案件嫌疑犯性別	傷害案件被害人性別	10
傷害案件嫌疑犯年齡別	傷害案件被害人年齡別	11
傷害案件嫌疑犯教育程度別	傷害案件被害人教育程度別	12

毒品案件

毒品案件嫌疑犯性別		13
毒品案件嫌疑犯年齡別		13
毒品案件嫌疑犯教育程度別		14

酒後駕車

酒後駕車嫌疑犯性別		14
-----------	--	----

少年犯罪

少年嫌疑犯性別	少年被害人性別	15
少年犯罪人口率	少年被害人口率	16
少年嫌疑犯涉案類型百分比	少年被害人被害案類百分比	17

老人犯罪

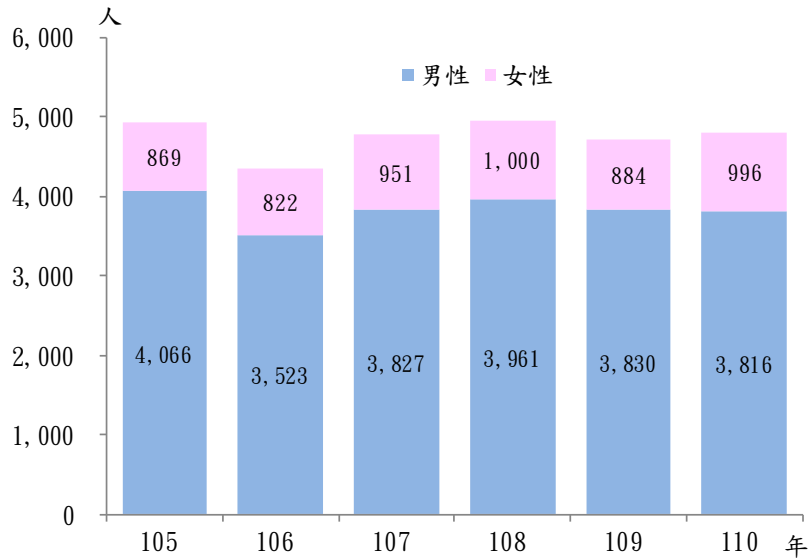
老人嫌疑犯性別	老人被害人性別	18
老人犯罪人口率	老人被害人口率	19
老人嫌疑犯涉案類型百分比	老人被害人被害案類百分比	20

交通事故

A1 類交通事故死亡者性別	21
A1 類交通事故死亡者年齡別	21

刑事案件嫌疑犯性別

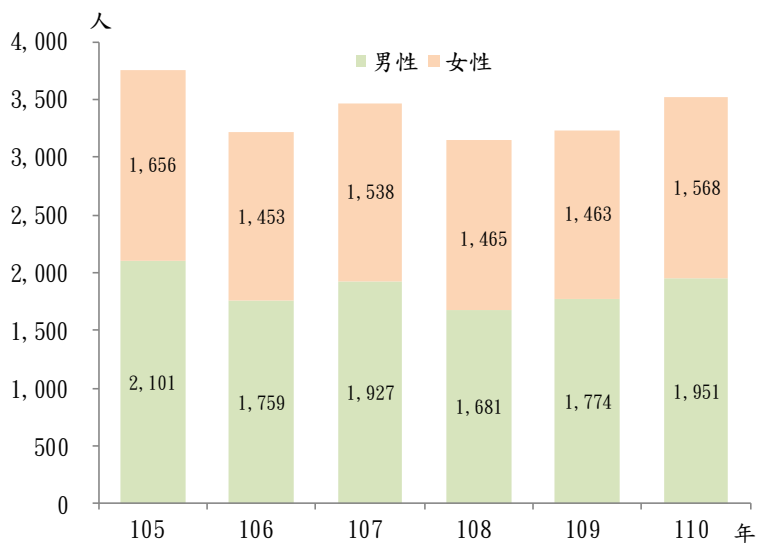
本市110年刑事案件嫌疑犯為4,812人，其中男性3,816人占79.30%，女性996人占20.70%，110年嫌疑犯人數較109年4,714人增加98人增2.08%，男性減少14人減0.37%，女性增加112人增12.67%，近年觀察，兩性嫌疑犯比重各年差異不大，平均男性嫌疑犯約占八成居多。



資料來源：刑警大隊刑案紀錄處理系統

刑事案件被害人性別

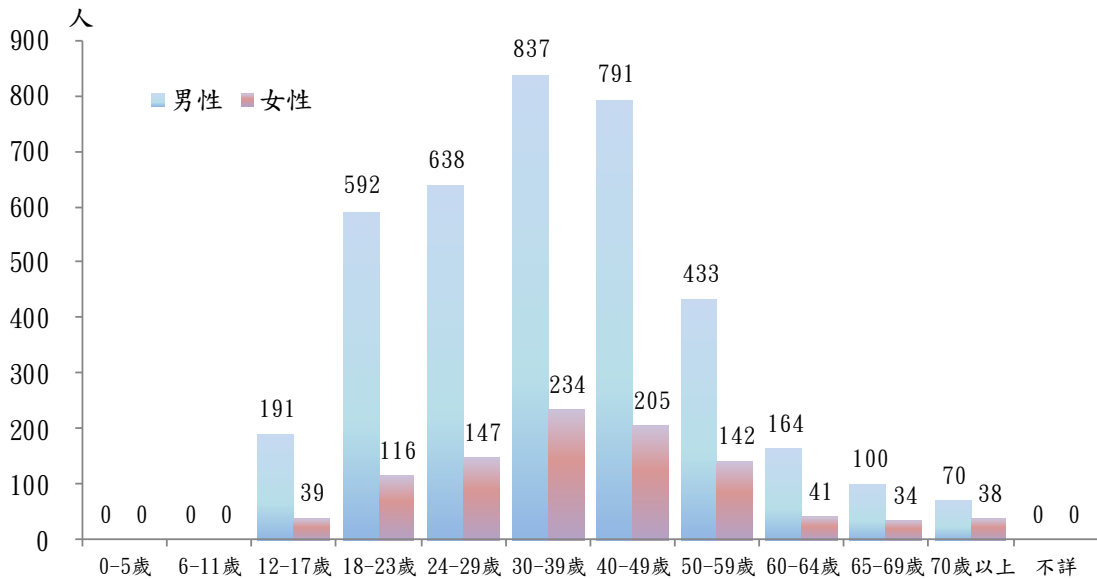
本市110年刑事案件被害人為3,519人，其中男性1,951人占55.44%，女性1,568人占44.56%，110年被害人人數較109年3,237人增加282人增8.71%，男性增加177人增9.98%，女性增加105人增7.18%，近5年觀察，兩性被害人各年比重差異不大，平均男性被害人約占五成多，女性約占四成多。



資料來源：刑警大隊刑案紀錄處理系統

刑事案件嫌疑犯年齡別

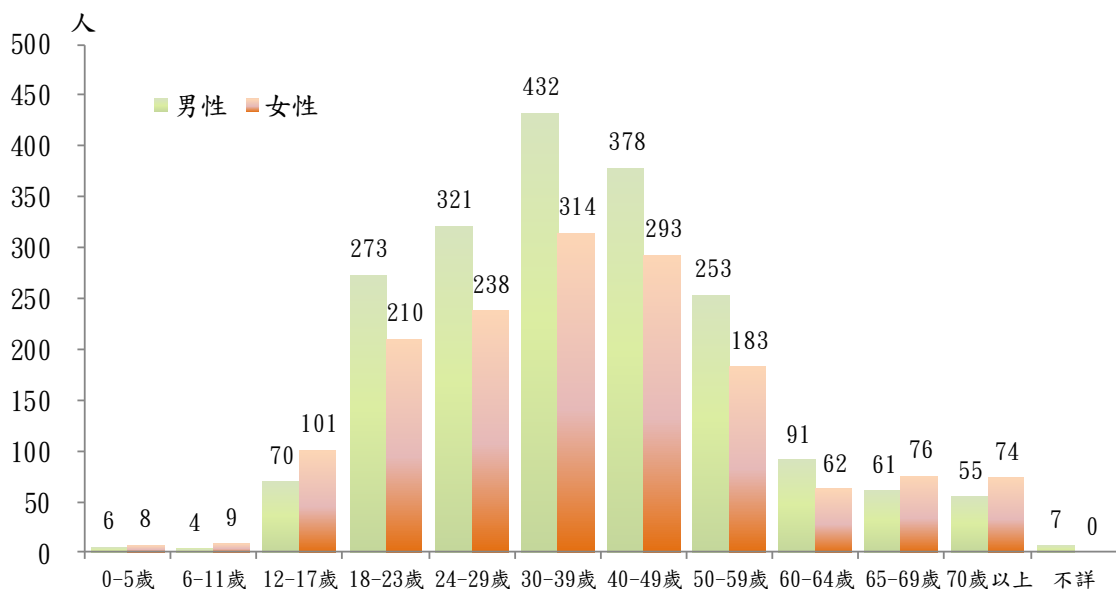
110年刑事案件嫌疑犯以30-39歲1,071人占22.26%最多，其次為40-49歲996人占20.70%，以性別觀之，男性嫌疑犯以30-39歲占21.93%最多，40-49歲占20.73%次之；女性嫌疑犯以30-39歲占23.49%最多，40-49歲占20.58%居次。



資料來源：刑警大隊刑案紀錄處理系統

刑事案件被害人年齡別

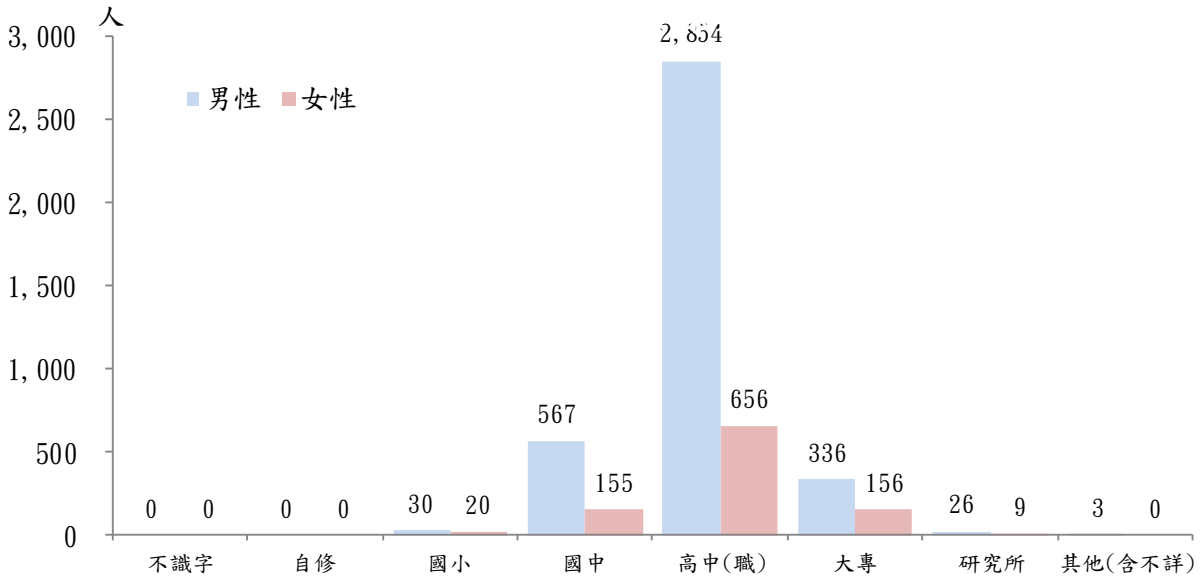
110年刑事案件被害人以30-39歲746人占21.20%最多，其次為40-49歲671人占19.07%，以性別觀之，男性被害人以30-39歲占22.14%最多，40-49歲占19.37%次之；女性被害人以30-39歲占20.03%最多，40-49歲占18.69%居次。



資料來源：刑警大隊刑案紀錄處理系統

刑事案件嫌疑犯教育別

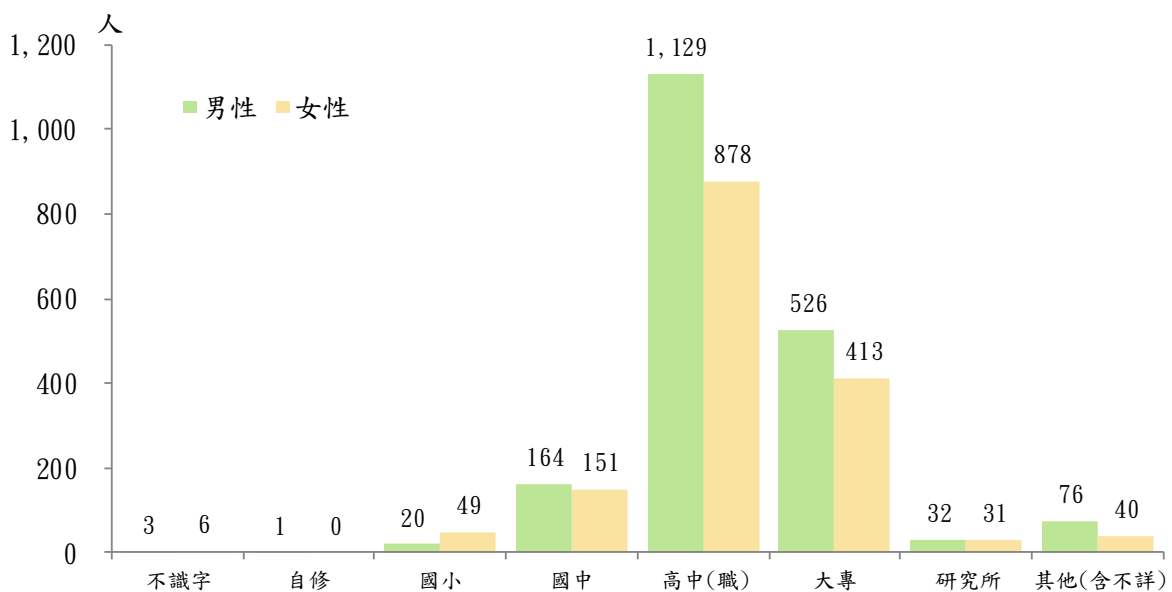
110年刑事案件嫌疑犯以高中(職)3,510人占72.94%最多，其次為國中722人占15.00%，以性別觀之，男性嫌疑犯以高中(職)占74.79%最多，國中占14.86%次之；女性嫌疑犯高中(職)占65.86%最多，其次為大專占15.66%。



資料來源：刑警大隊刑案紀錄處理系統

刑事案件被害人教育別

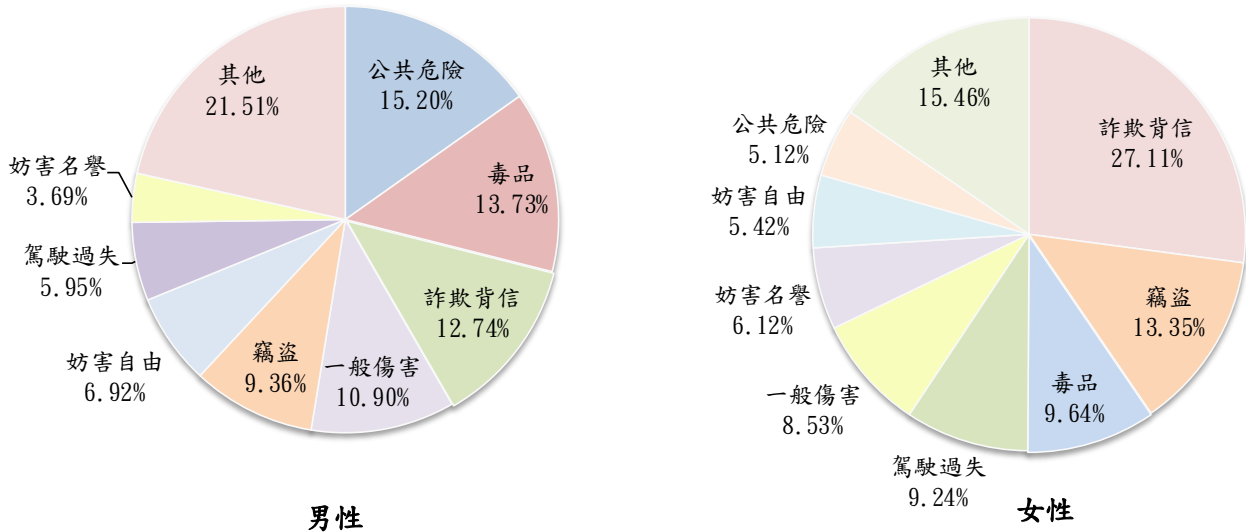
110年刑事案件被害人以高中(職)2,007人占57.03%最多，其次為大專939人占26.68%，以性別觀之，男性被害人高中(職)占57.87%最多，大專占26.96%居次；女性被害人高中(職)占55.99%最多，其次為大專占26.34%。



資料來源：刑警大隊刑案紀錄處理系統

刑事案件嫌疑犯涉案類型百分比

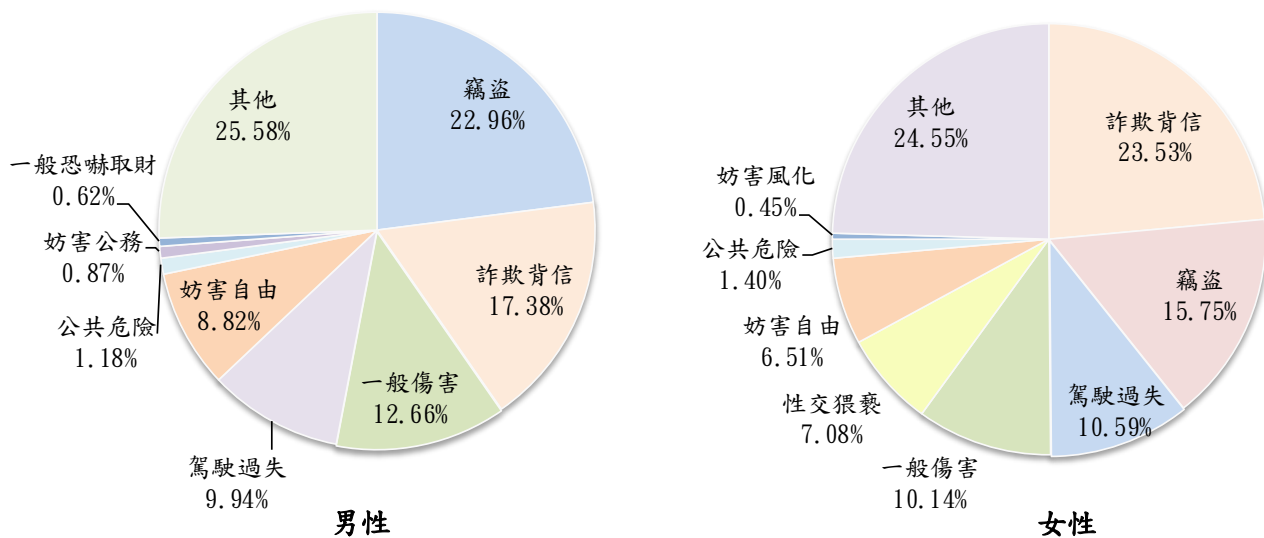
110 年刑事案件嫌疑犯男性以公共危險 580 人占 15.20% 最多，其次為毒品 524 人占 13.73%，第三為詐欺背信 486 人占 12.74%，女性嫌疑犯以詐欺背信 270 人占 27.11% 最多，竊盜 133 人占 13.35% 次之，毒品 96 人占 9.64% 再次之。



資料來源：刑警大隊刑案紀錄處理系統

刑事案件被害人被害案類百分比

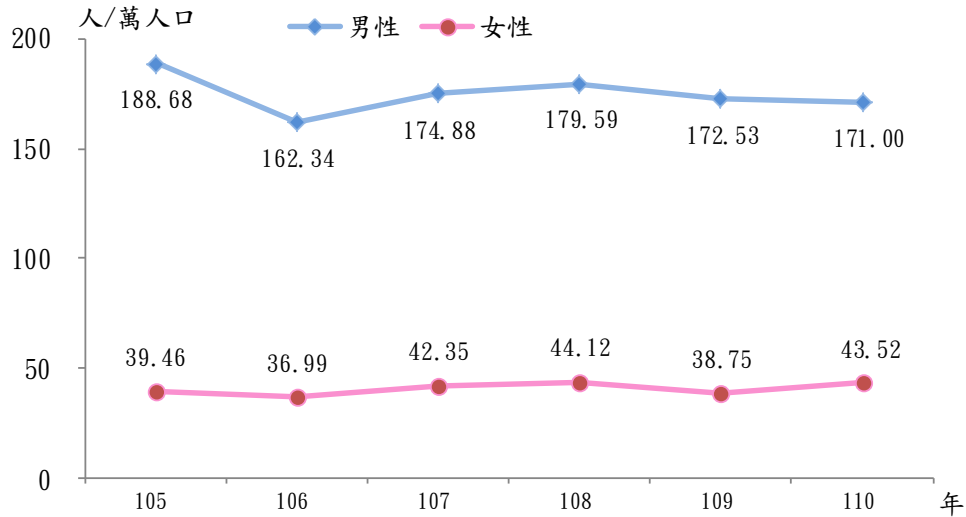
110 年刑事案件被害人男性以竊盜 448 人占 22.96% 最多，其次為詐欺背信 339 人占 17.38%，第三為一般傷害 247 人占 12.66%，女性被害人以詐欺背信 369 人占 23.53% 最多，竊盜 247 人占 15.75% 次之，駕駛過失 166 人占 10.59% 再次之。



資料來源：刑警大隊刑案紀錄處理系統

刑事案件犯罪人口率

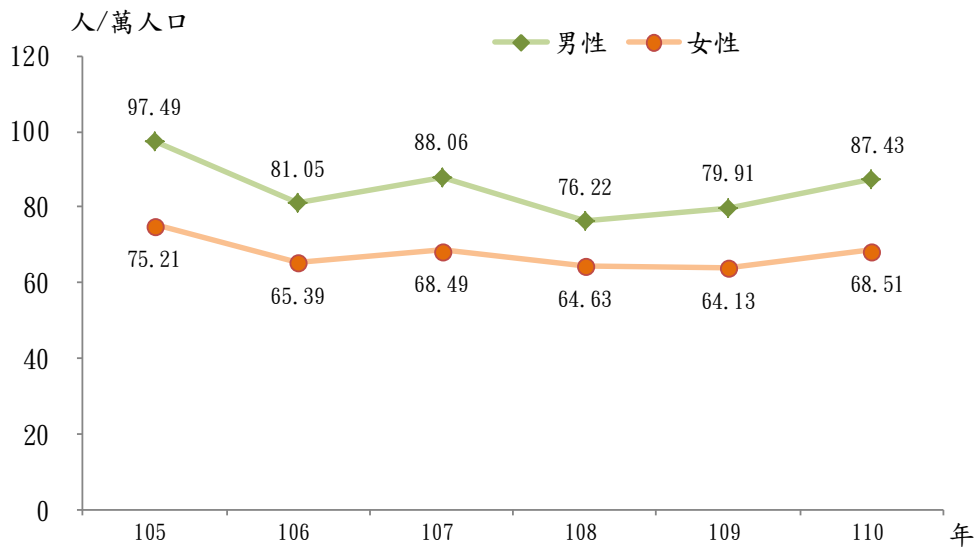
110年刑事案件男性犯罪人口率為每萬人口男性嫌疑犯171.00人，較109年172.53人減少1.53人，女性犯罪人口率為每萬人口女性嫌疑犯43.52人，較109年38.75人增加4.77人，男性犯罪人口率較六年前下降。



資料來源：刑警大隊刑案紀錄處理系統

刑事案件被害人口率

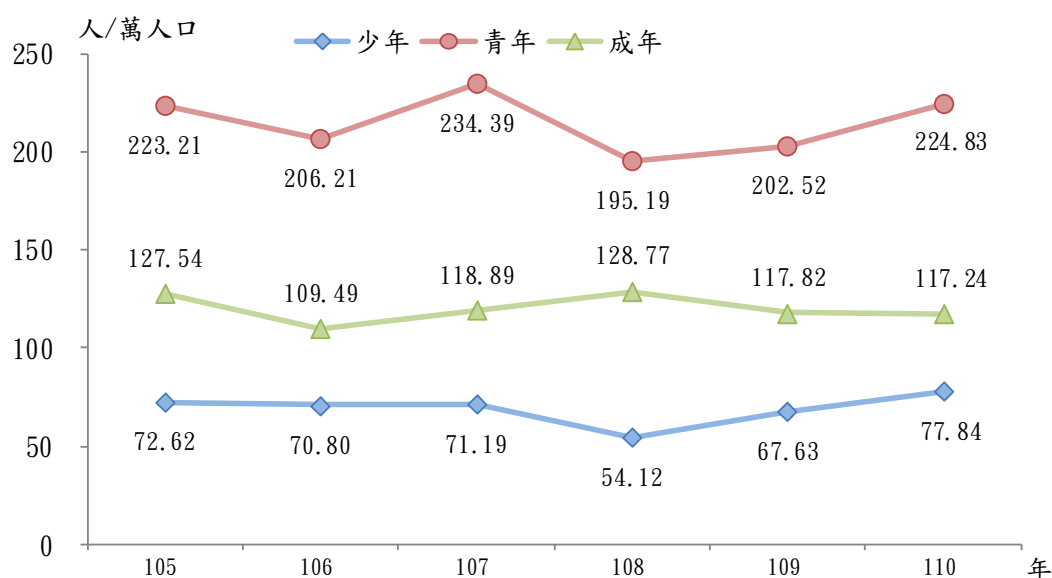
110年刑事案件男性被害人口率為每萬人口男性被害87.43人，較109年79.91人增加7.51人，女性被害人口率為每萬人口女性被害68.51人，較109年64.13人增加4.38人，男、女性被害人口率皆較6年前下降。



資料來源：刑警大隊刑案紀錄處理系統

刑事案件犯罪人口率-年齡層別

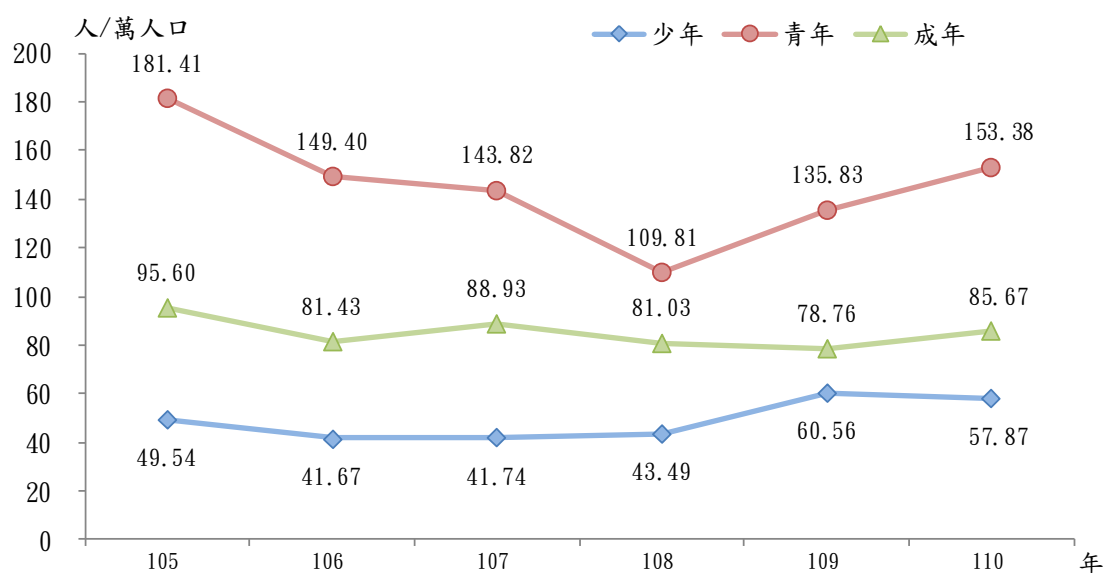
刑事案件犯罪人口率以年齡層別觀之，110年以青年犯罪人口率為每萬人口嫌疑犯224.83人最高，其次為成年117.24人，少年為77.84人，相較109年，少年增加10.21人、青年增加22.31人，成年則減少0.59人，少年及青年犯罪人口率均較六年前上升。



資料來源：刑警大隊刑案紀錄處理系統

刑事案件被害人口率-年齡層別

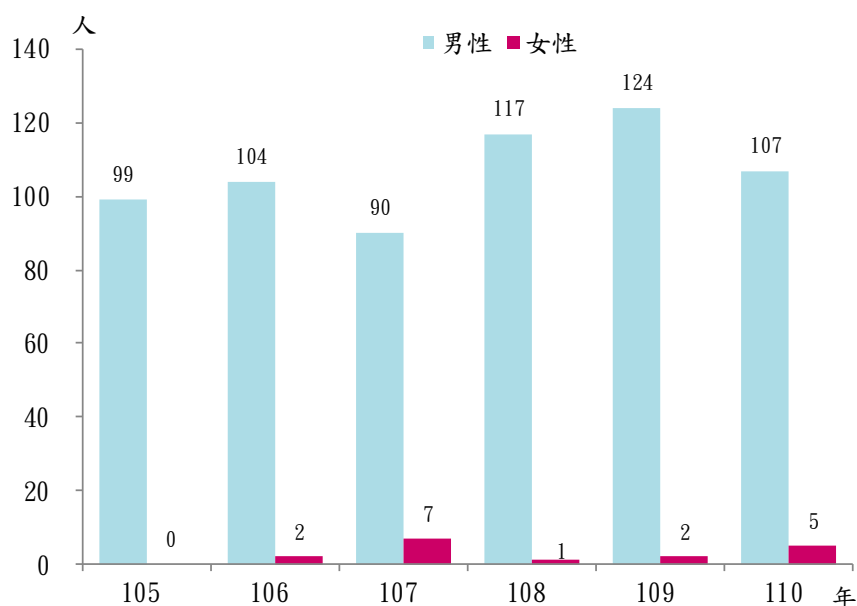
刑事案件被害人口率以年齡層別觀之，110年以青年被害人口率為每萬人口被害153.38人最高，其次為成年85.67人，少年為57.87人，相較109年，少年減少2.69人，青年增加17.55人，成年增加6.91人，青年及成年被害人口率均較六年前下降，少年被害人口率則較6年前上升。



資料來源：刑警大隊刑案紀錄處理系統

性侵害嫌疑犯性別

本市 110 年性侵害嫌疑犯為 112 人，其中男性 107 人占 95.54%，女性 5 人占 4.46%，110 年嫌疑犯人數較 109 年 126 人減少 14 人減 11.11%，男性減少 17 人減 13.71%，女性增加 3 人增 150.00%，性侵害嫌疑犯以男性居多，近六年平均約占九成多。



資料來源：刑警大隊刑案紀錄處理系統

性侵害被害人性別

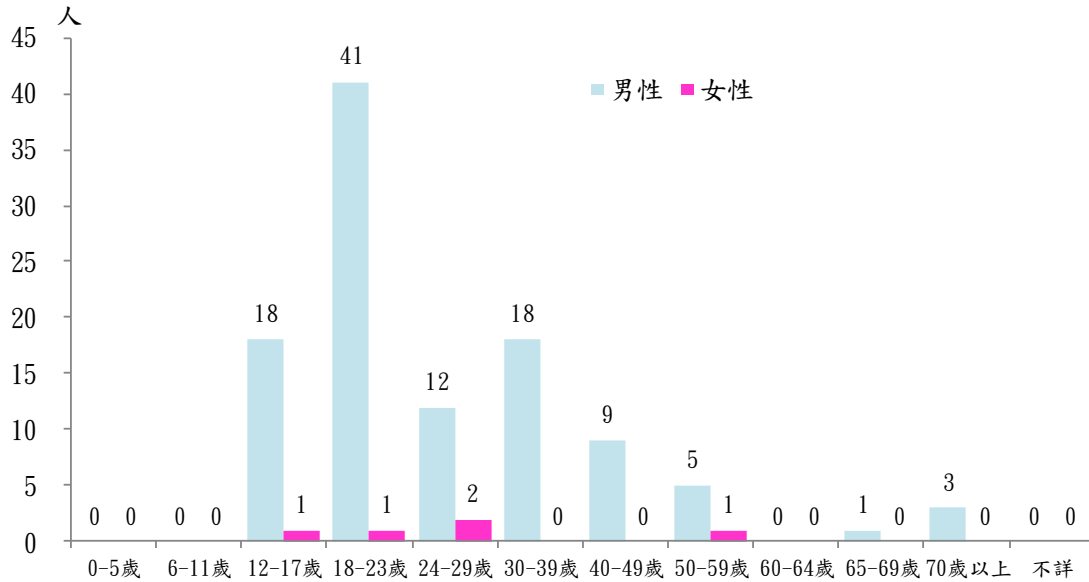
本市 110 年性侵害被害人為 123 人，其中男性 9 人占 7.32%，女性 114 人占 92.68%，110 年被害人人數較 109 年 130 人減少 7 人減 5.38%，男性減少 3 人減 25.00%，女性減少 4 人減 3.39%，性侵害被害人以女性居多，近六年平均約占九成多。



資料來源：刑警大隊刑案紀錄處理系統

性侵害嫌疑犯年齡別

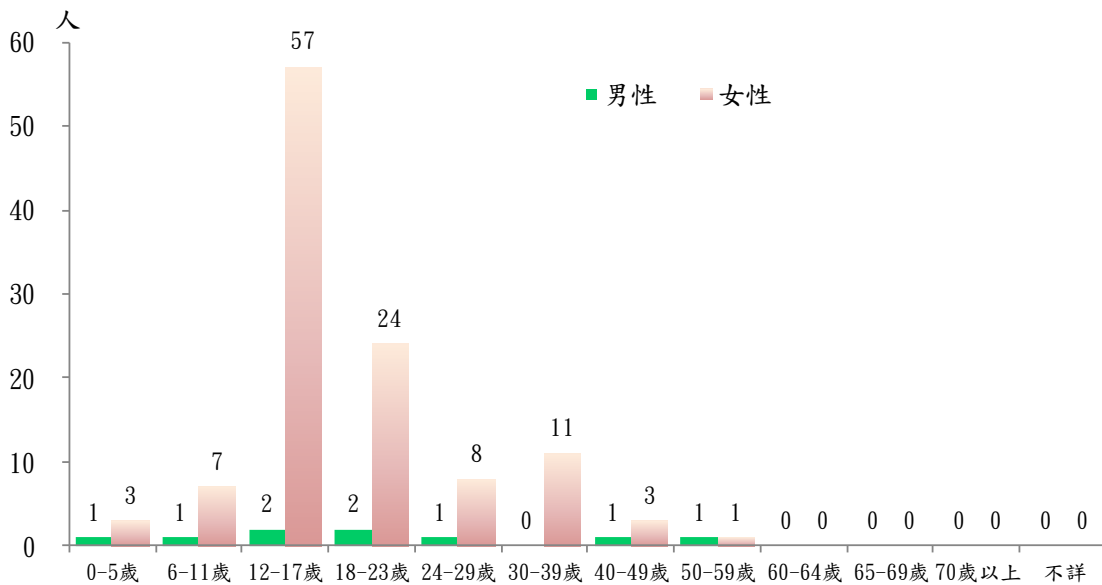
110年性侵害嫌疑犯以18-23歲42人占37.50%最多，其次為12-17歲19人占16.96%，以性別觀之，男性嫌疑犯以18-23歲占38.32%最多，12-17歲及30-39歲各占16.82%次之；女性嫌疑犯以24-29歲占40.00%最多。



資料來源：刑警大隊刑案紀錄處理系統

性侵害被害人年齡別

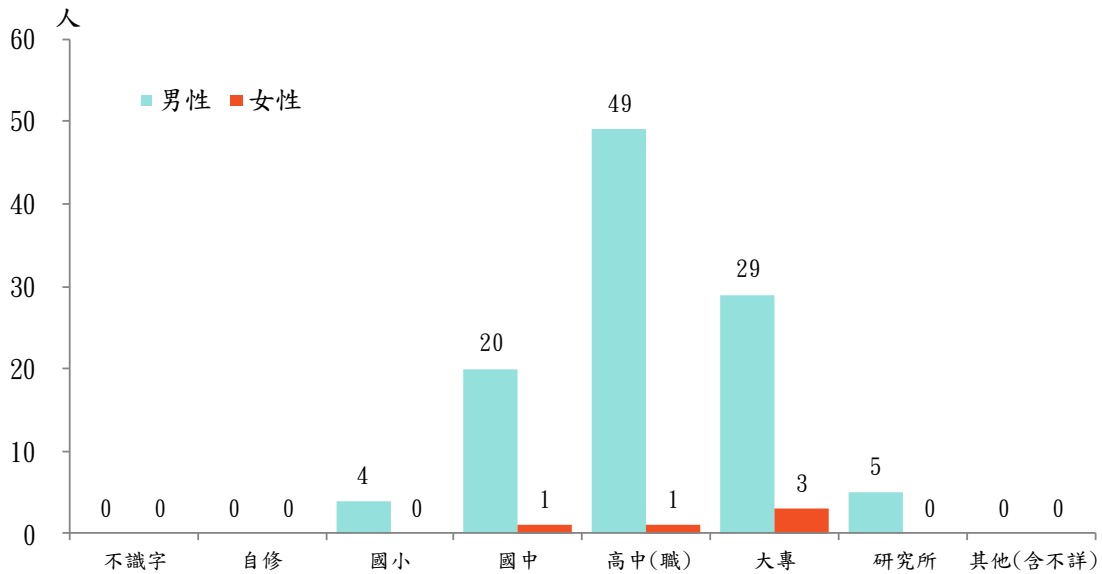
110年性侵害被害人以12-17歲59人占47.97%最多，其次為18-23歲26人占21.14%，以性別觀之，男性被害人12-17歲及18-23歲各占22.22%最多；女性被害人以12-17歲占50.00%最多，其次為18-23歲占21.05%。



資料來源：刑警大隊刑案紀錄處理系統

性侵害嫌疑犯教育程度別

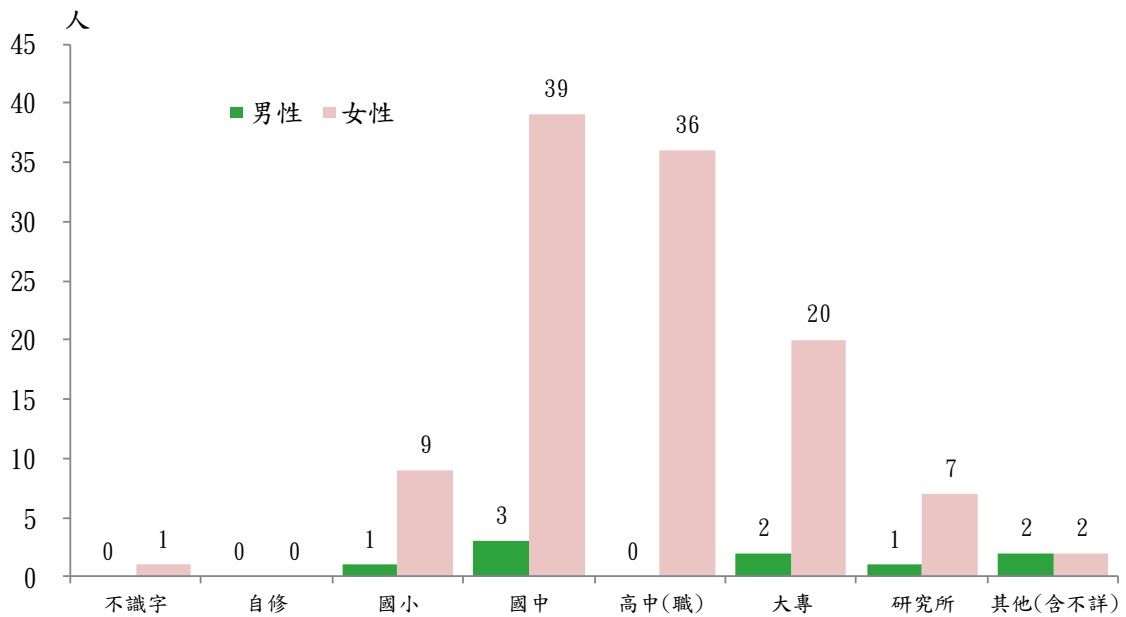
110年性侵害嫌疑犯以高中(職)50人占44.64%最多，其次為大專32人占28.57%，以性別觀之，男性嫌疑犯以高中(職)占45.79%最多，大專占27.10%次之；女性嫌疑犯以大專占60%最多。



資料來源：刑警大隊刑案紀錄處理系統

性侵害被害人教育程度別

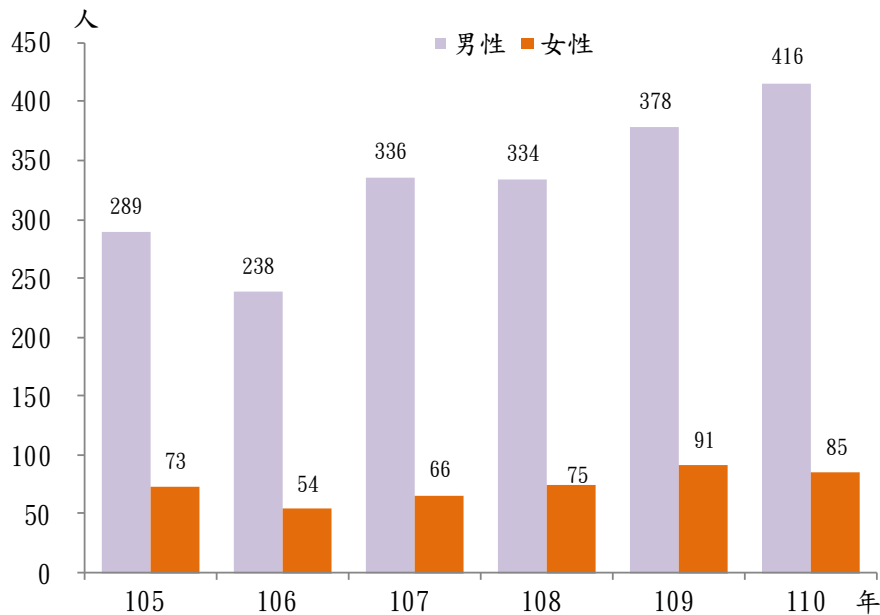
110年性侵害被害人以國中42人占34.15%最多，其次為高中(職)36人占29.27%，以性別觀之，男性被害人國中占33.33%最多，其次為大專占22.22%；女性被害人國中占34.21%最多，其次為高中(職)占31.58%。



資料來源：刑警大隊刑案紀錄處理系統

傷害案件嫌疑犯性別

本市 110 年傷害案件嫌疑犯為 501 人，其中男性 416 人占 83.03%，女性 85 人占 16.97%，110 年嫌疑犯人數較 109 年 469 人增加 32 人增 6.82%，男性增加 38 人增 10.05%，女性減少 6 人減 6.59%，傷害案件嫌疑犯以男性居多，近六年平均約占八成多。



資料來源：刑警大隊刑案紀錄處理系統

傷害案件被害人性別

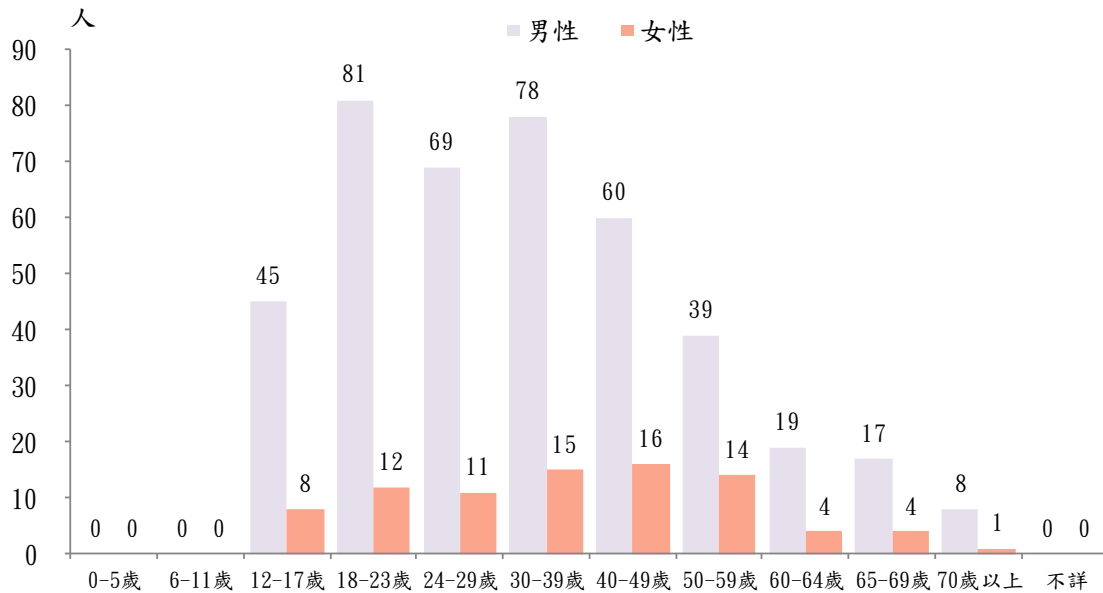
本市 110 年傷害案件被害人為 406 人，其中男性 247 人占 60.84%，女性 159 人占 39.16%，110 年被害人人數較 109 年 426 人減少 20 人減 4.69%，男性減少 16 人減 6.08%，女性減少 4 人減 2.45%，傷害案件被害人以男性居多，近六年平均約占六成多。



資料來源：刑警大隊刑案紀錄處理系統

傷害案件嫌疑犯年齡別

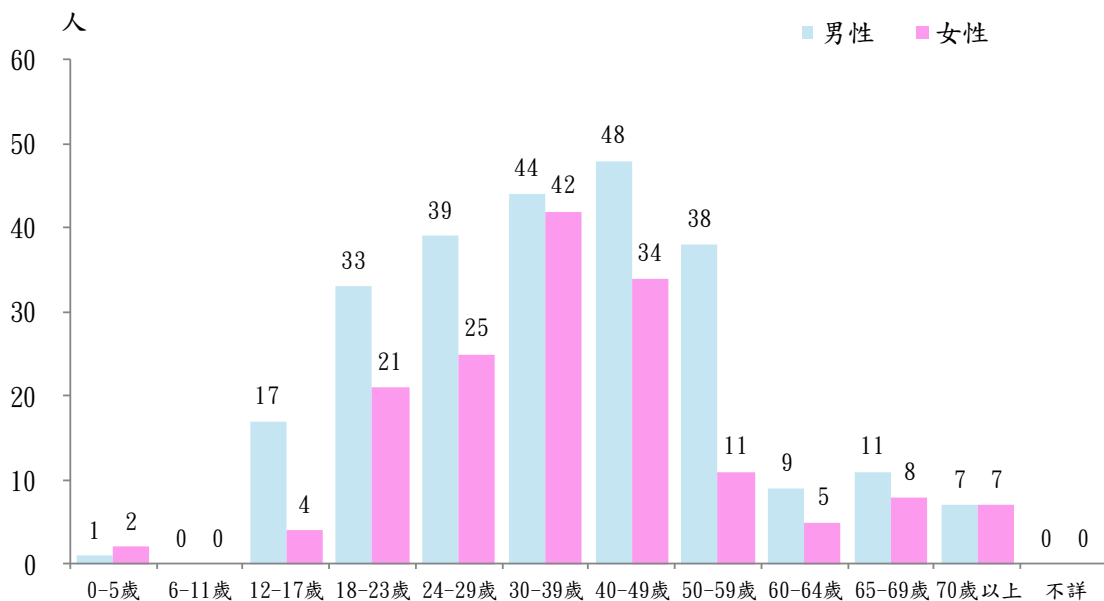
110年傷害案件嫌疑犯以18-23歲及30-39歲各93人各占18.56%最多，其次為24-29歲80人占15.97%，以性別觀之，男性嫌疑犯以18-23歲占19.47%最多，30-39歲占18.75%次之；女性嫌疑犯以40-49歲占18.82%最多，30-39歲占17.65%次之。



資料來源：刑警大隊刑案紀錄處理系統

傷害案件被害人年齡別

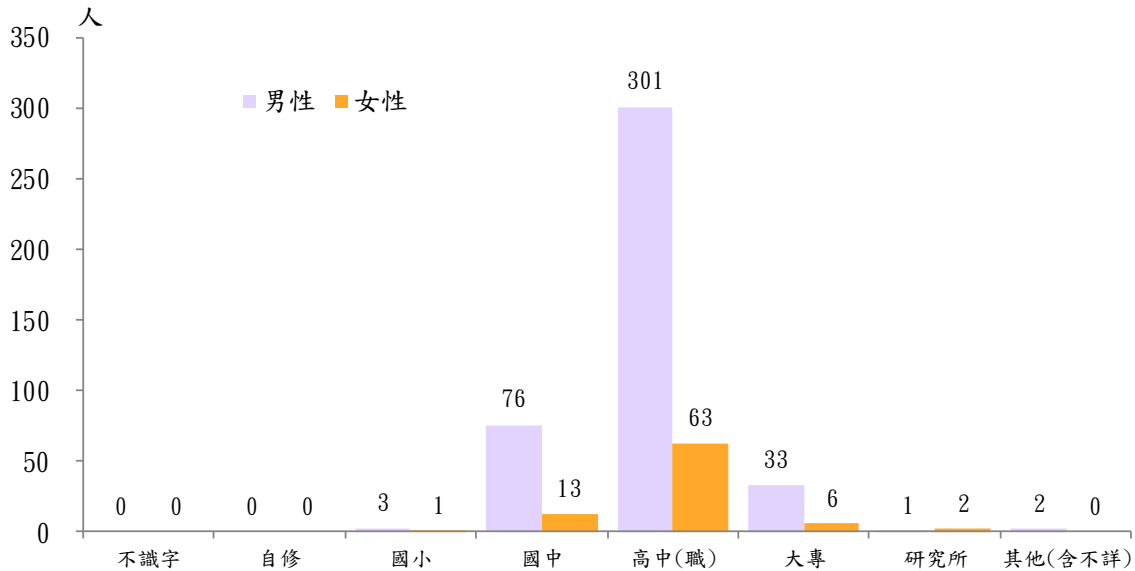
110年傷害案件被害人以30-39歲86人占21.18%最多，其次為40-49歲82人占20.20%，以性別觀之，男性被害人有40-49歲占19.43%最多，其次為30-39歲占17.81%次之；女性被害人以30-39歲占26.42%最多，其次為40-49歲占21.38%。



資料來源：刑警大隊刑案紀錄處理系統

傷害案件嫌疑犯教育程度別

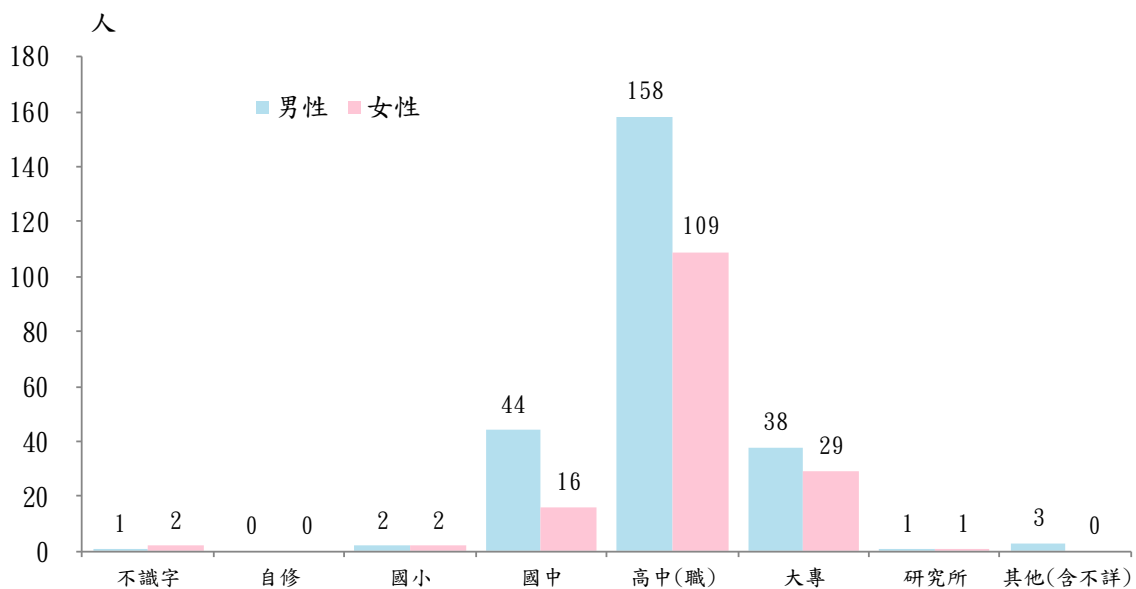
110年傷害案件嫌疑犯以高中(職)364人占72.65%最多，其次為國中89人占17.76%，以性別觀之，男性嫌疑犯以高中(職)占72.36%最多，國中占18.27%次之；女性嫌疑犯以高中(職)占74.12%最多，國中占15.29%次之。



資料來源：刑警大隊刑案紀錄處理系統

傷害案件被害人教育程度別

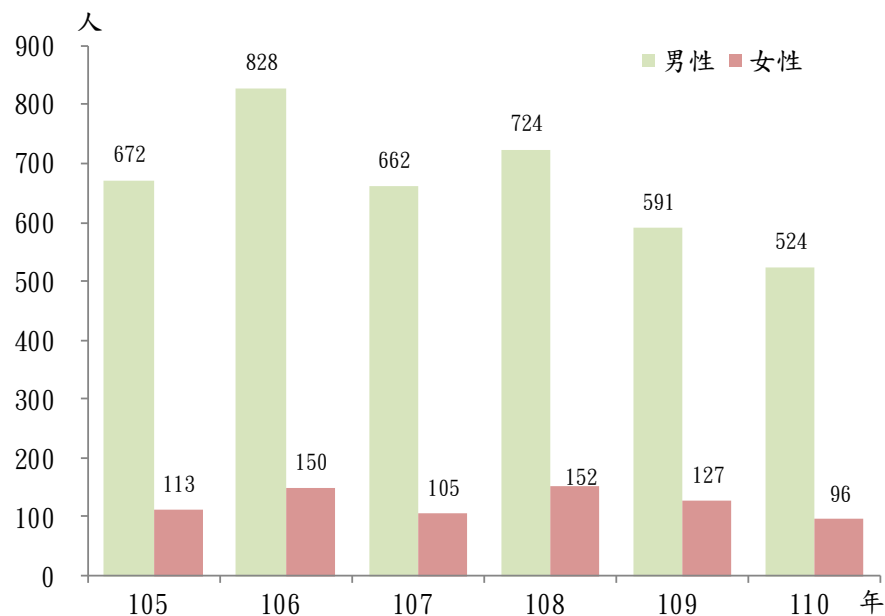
110年傷害案件被害人以高中(職)267人占65.76%最多，其次為大專67人占16.50%，以性別觀之，男性被害人以高中(職)占63.97%，國中占17.81%次之；女性被害人以高中(職)占68.55%，大專占18.24%次之。



資料來源：刑警大隊刑案紀錄處理系統

毒品案件嫌疑犯性別

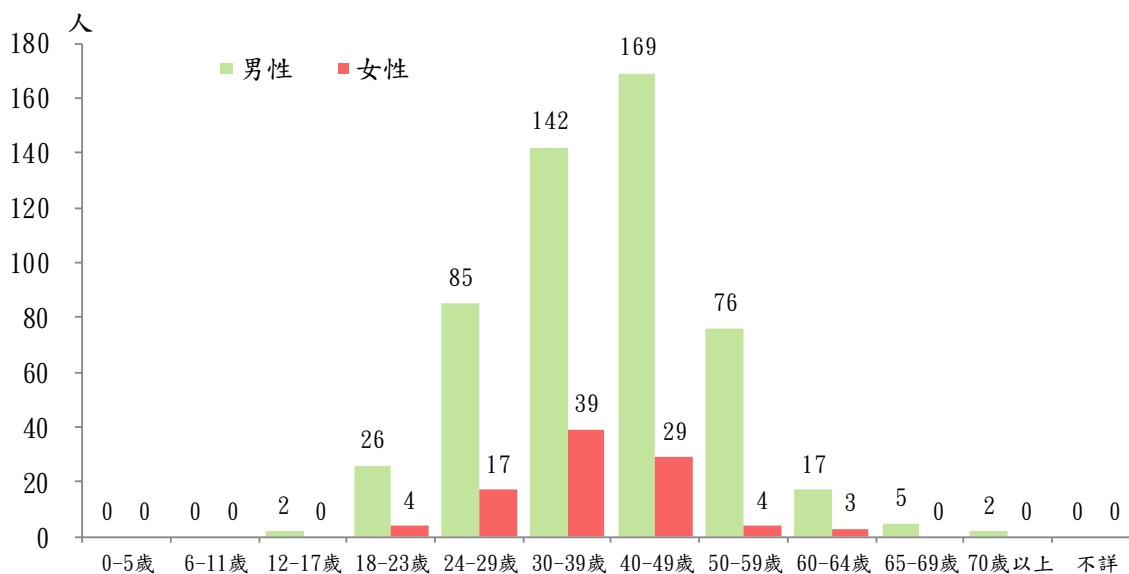
本市 110 年毒品嫌疑犯為 620 人，其中男性 524 人占 84.52%，女性 96 人占 15.48%，110 年嫌疑犯人數較 109 年 718 人減少 98 人減 13.65%，男性減少 67 人減 11.34%，女性減少 31 人減 24.41%，毒品嫌疑犯以男性居多，近六年平均約占八成多。



資料來源：刑警大隊刑案紀錄處理系統

毒品案件嫌疑犯年齡別

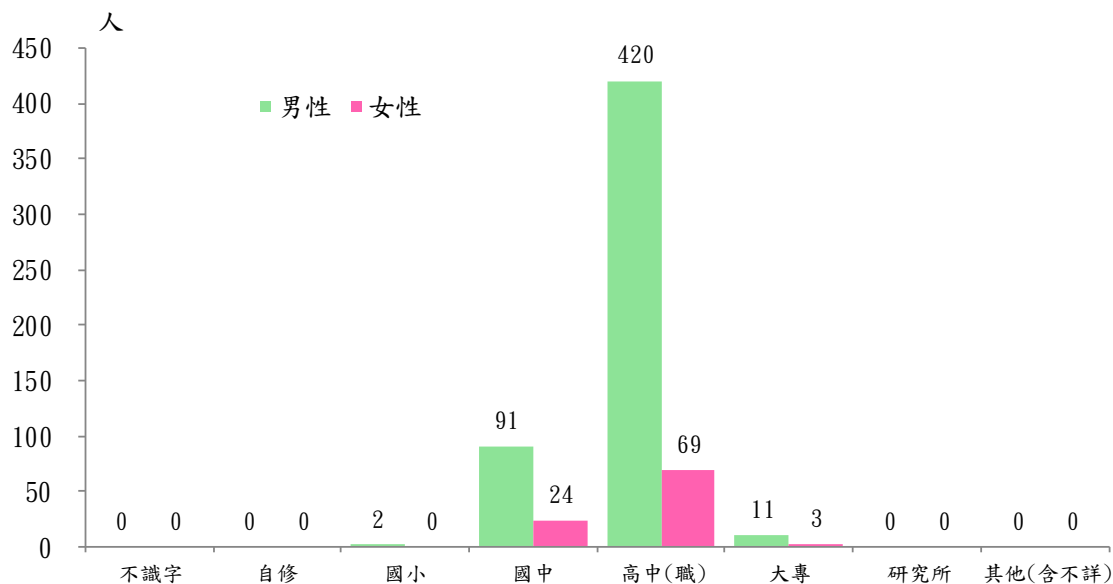
110 年毒品嫌疑犯以 40-49 歲 198 人占 31.94% 最多，其次為 30-39 歲 181 人占 29.19%，以性別觀之，男性嫌疑犯以 40-49 歲占 32.25% 最多，30-39 歲占 27.10% 次之；女性嫌疑犯以 30-39 歲占 40.63% 最多，40-49 歲占 30.21% 次之。



資料來源：刑警大隊刑案紀錄處理系統

毒品案件嫌疑犯教育程度別

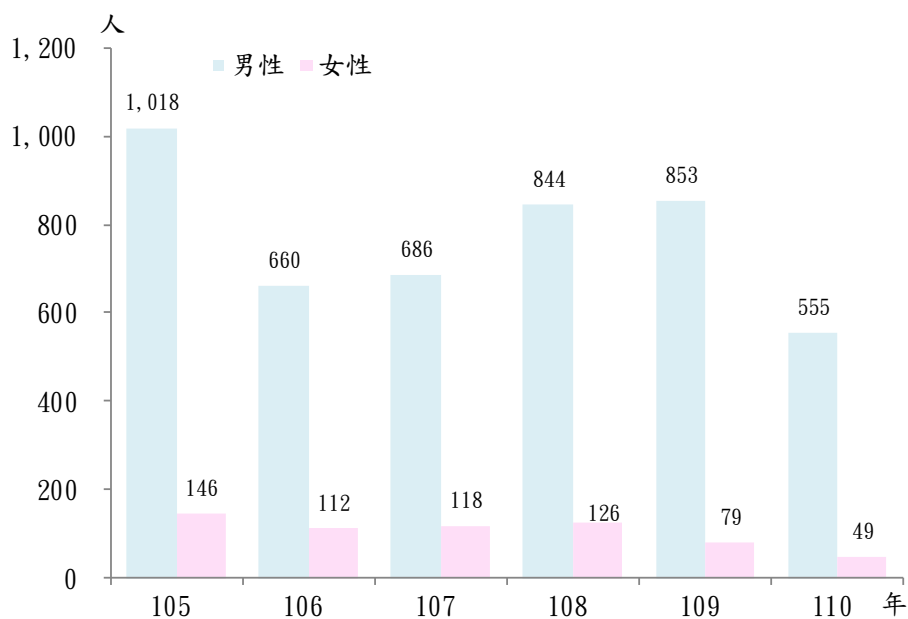
110年毒品嫌疑犯以高中(職)489人占78.87%最多，其次為國中115人占18.55%，以性別觀之，男性嫌疑犯以高中(職)占80.15%最多，國中占17.37%次之；女性嫌疑犯以高中(職)占71.88%最多，國中占25.00%次之。



資料來源：刑警大隊刑案紀錄處理系統

酒後駕車嫌疑犯性別

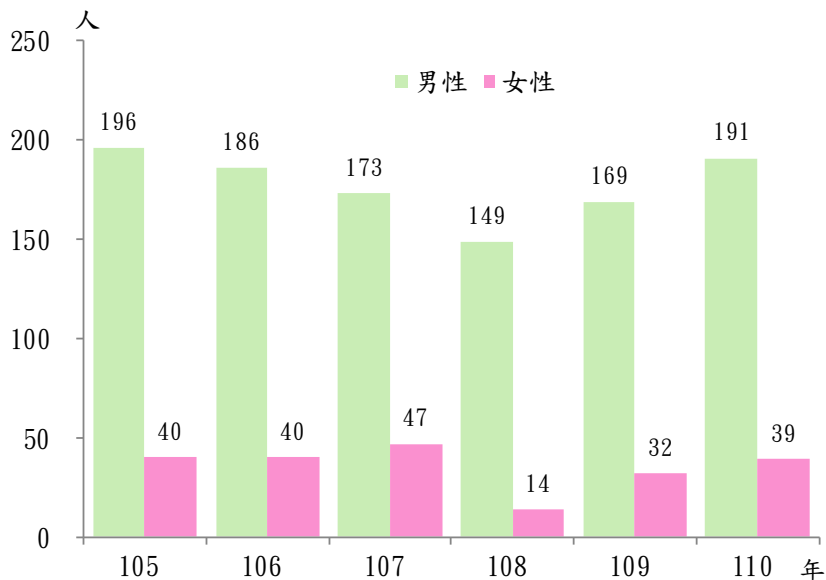
本市110年酒後駕車嫌疑犯為604人，其中男性555人占91.89%，女性49人占8.11%，110年嫌疑犯人數較109年932人減少328人減35.19%，男性減少298人減34.94%，女性減少30減37.97%，酒後駕車嫌疑犯以男性居多，近六年平均約占八成多。



資料來源：刑警大隊刑案紀錄處理系統

少年嫌疑犯性別

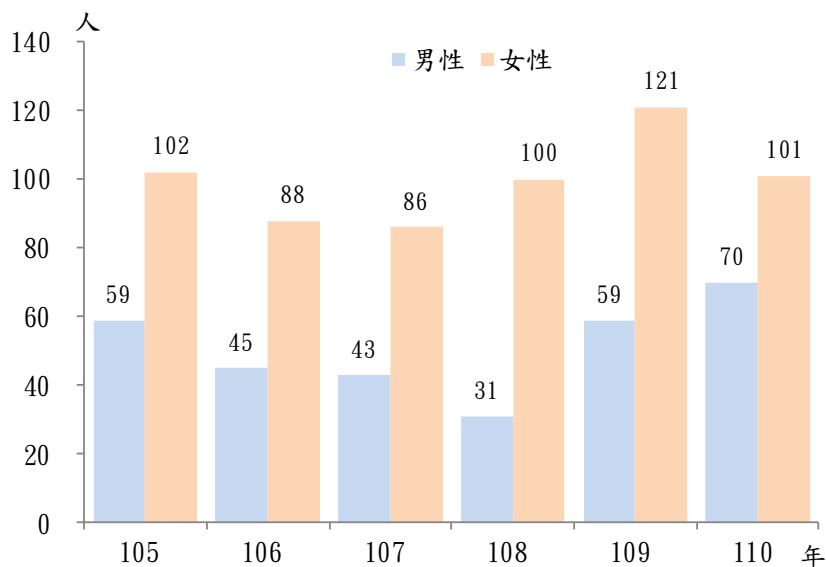
本市 110 年少年嫌疑犯為 230 人，其中男性 191 人占 83.04%，女性 39 人占 16.96%，110 年少年嫌疑犯人數較 109 年 201 人增加 29 人增 14.43%，男性增加 22 人增 13.02%，女性增加 7 人增 21.88%，少年嫌疑犯以男性居多，近六年平均約占八成多。



資料來源：刑警大隊刑案紀錄處理系統

少年被害人性別

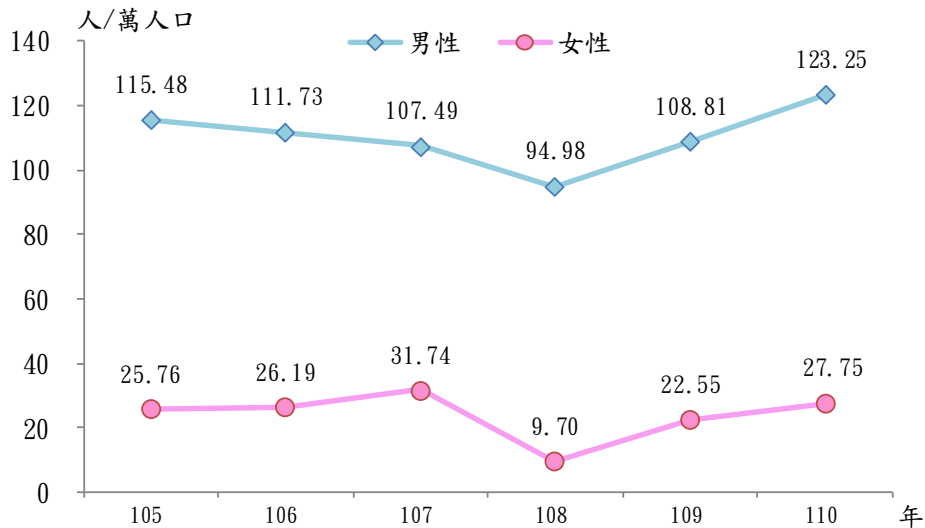
本市 110 年少年被害人為 171 人，其中男性 70 人占 40.94%，女性 101 人占 59.06%，110 年少年被害人人數較 109 年 180 人減少 9 人減 5.00%，男性增加 11 人增 18.64%，女性減少 20 人減 16.53%，少年被害人以女性居多，近六年平均約占六成多。



資料來源：刑警大隊刑案紀錄處理系統

少年犯罪人口率

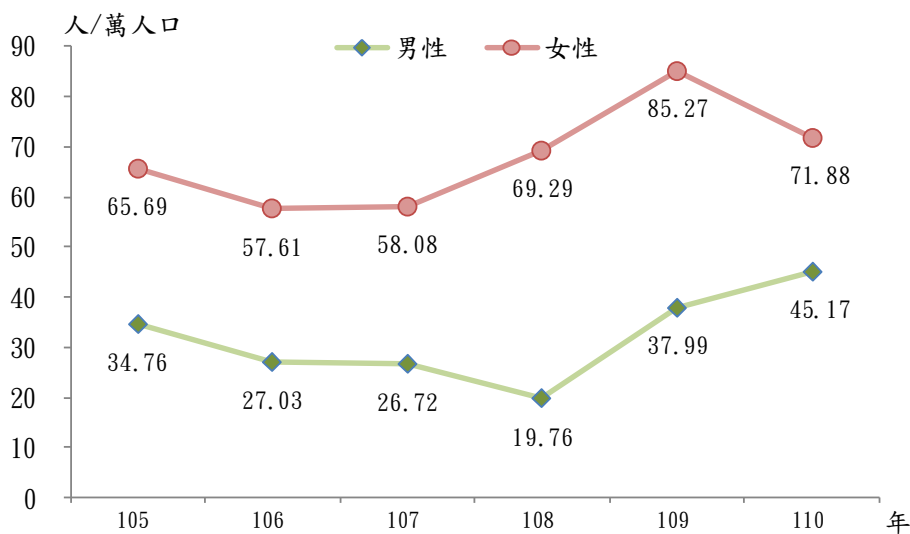
110年少年男性犯罪人口率為每萬人口少年男性嫌疑犯123.25人，較109年108.81人增加14.44人，少年女性犯罪人口率為每萬人口少年女性嫌疑犯27.75人，較109年22.55人增加5.20人，少年男、女性犯罪人口率皆較六年前上升。



資料來源：刑警大隊刑案紀錄處理系統

少年被害人口率

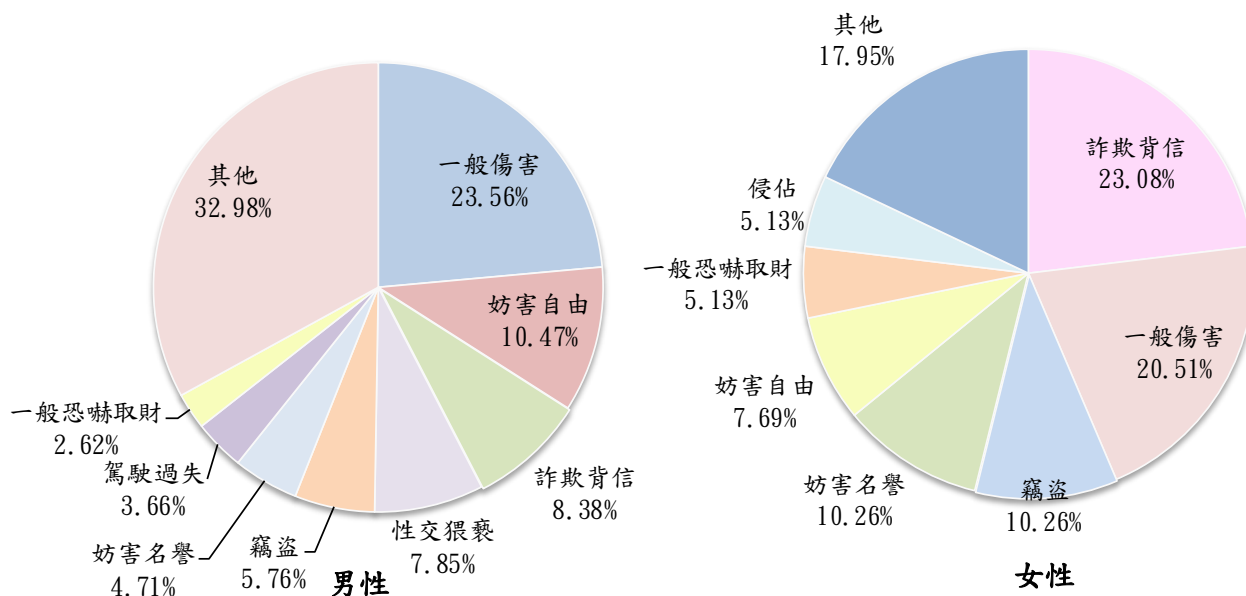
110年少年男性被害人口率為每萬人口少年男性被害45.17人，較109年37.99人增加7.18人，少年女性被害人口率為每萬人口少年女性被害71.88人，較109年85.27人減少13.39人，以近6年觀察，少年男性被害人口率在105年至108年時呈下降減緩趨勢，至110年則上升為最高、女性被害人口率於109年為最高。



資料來源：刑警大隊刑案紀錄處理系統

少年嫌疑犯涉案類型百分比

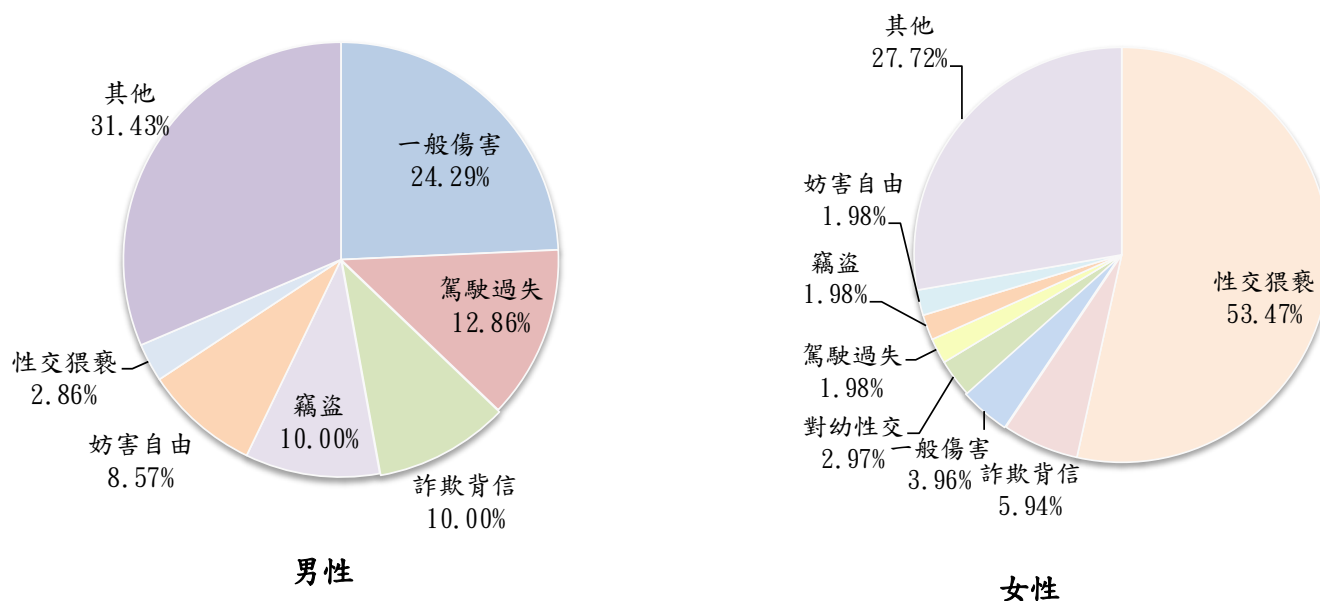
110 年少年嫌疑犯男性以一般傷害 45 人占 23.56% 最多，其次為妨害自由 20 人占 10.47%，第三為詐欺背信 16 人占 8.38%，女性嫌疑犯以詐欺背信 9 人占 23.08% 最多，一般傷害 8 人占 20.51% 次之，竊盜及妨害名譽各 4 人各占 10.26% 再次之。



資料來源：刑警大隊刑案紀錄處理系統

少年被害人被害案類百分比

110 年少年被害人男性以一般傷害 17 人占 24.29% 最多，駕駛過失 9 人占 12.86% 次之，詐欺背信及竊盜各 7 人各占 10.00% 再次之，少年女性被害人以性交猥褻 54 人占 53.47% 最多，詐欺背信 6 人占 5.94% 次之，一般傷害 4 人占 3.96% 再次之。



資料來源：刑警大隊刑案紀錄處理系統

老人嫌疑犯性別

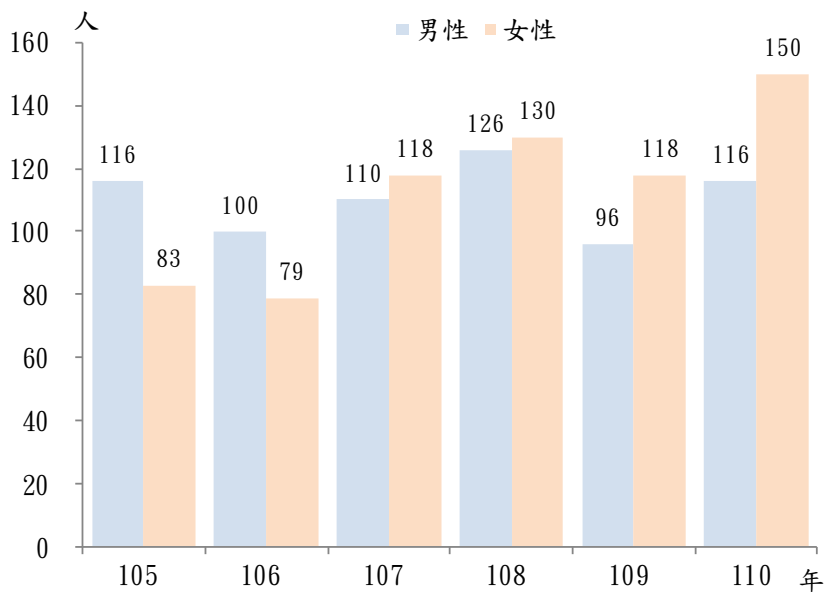
本市 110 年老人嫌疑犯為 242 人，其中男性 170 人占 70.25%，女性 72 人占 29.75%，110 年老人嫌疑犯人數較 109 年 201 人增加 41 人增 20.40%，男性增 20 人增 13.33%，女性增加 21 人增 41.18%，老人嫌疑犯以男性居多，近六年平均約占七成多。



資料來源：刑警大隊刑案紀錄處理系統

老人被害人性別

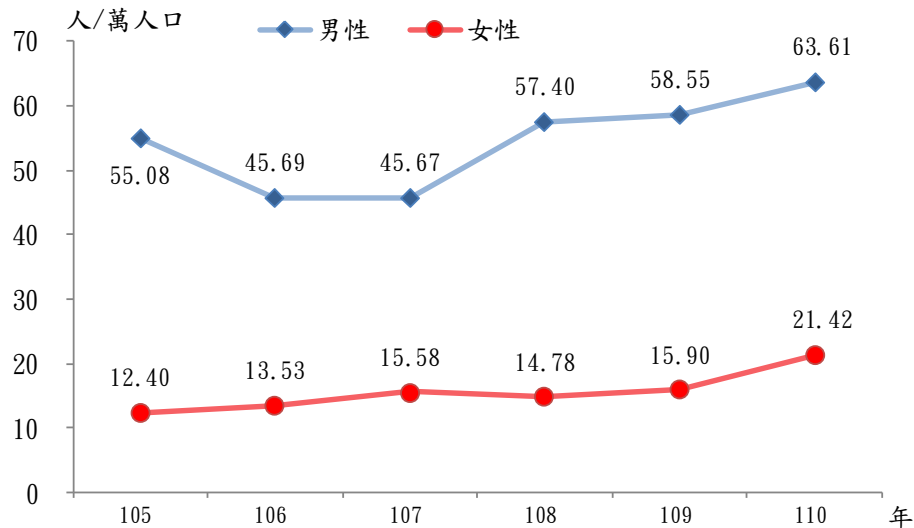
本市 110 年老人被害人為 266 人，其中男性 116 人占 43.61%，女性 150 人占 56.39%，110 年老人被害人人數較 109 年 214 人增加 52 增 24.30%，男性增加 20 人增 20.83%，女性增加 32 人增 27.12%，近六年老人被害人男性、女性平均約各占五成。



資料來源：刑警大隊刑案紀錄處理系統

老人犯罪人口率

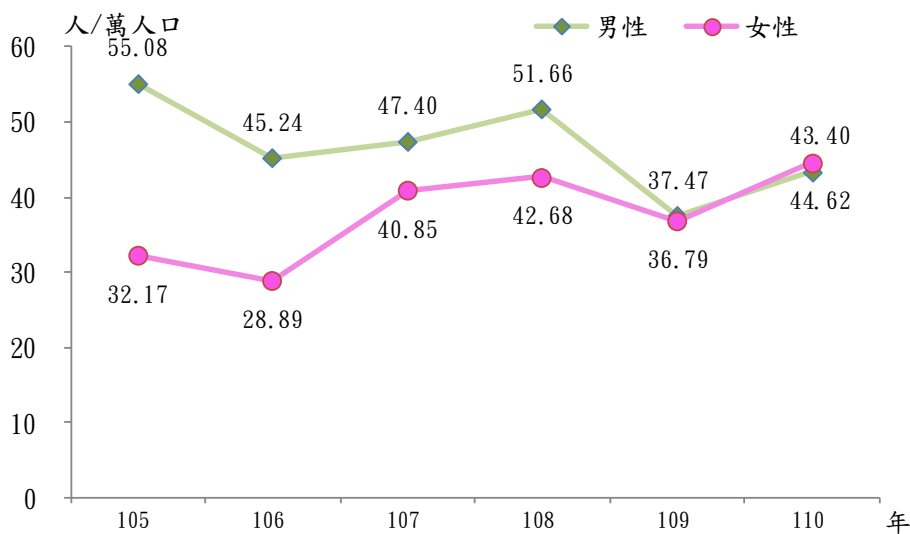
110年老人男性犯罪人口率為每萬人口老人男性嫌疑犯63.61人，較109年58.55人增加5.06人，老人女性犯罪人口率為每萬人口老人女性嫌疑犯21.42人，較109年15.90人增加5.52人，老人男、女性犯罪人口率皆較六年前上升。



資料來源：刑警大隊刑案紀錄處理系統

老人被害人口率

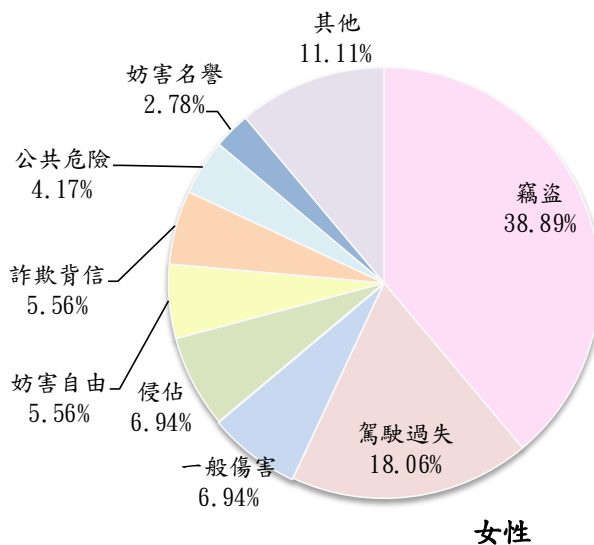
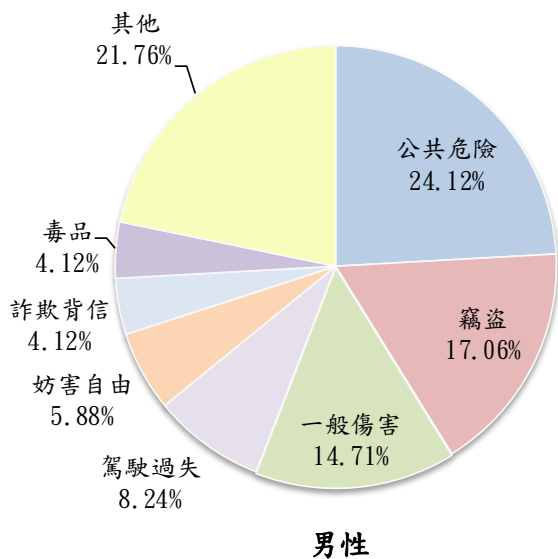
110年老人男性被害人口率為每萬人口老人男性被害43.40人，較109年37.47人增加5.93人，老人女性被害人口率為每萬人口老人女性被害44.62人，較109年36.79人增加7.83人，老人男性被害人口率較六年前下降，老人女性被害人口率則較六年前上升。



資料來源：刑警大隊刑案紀錄處理系統

老人嫌疑犯涉案類型百分比

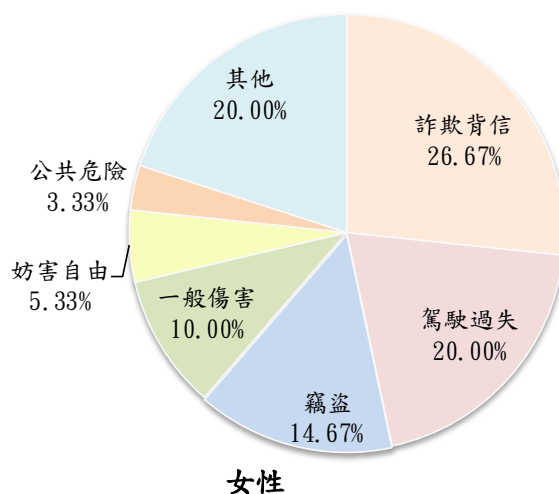
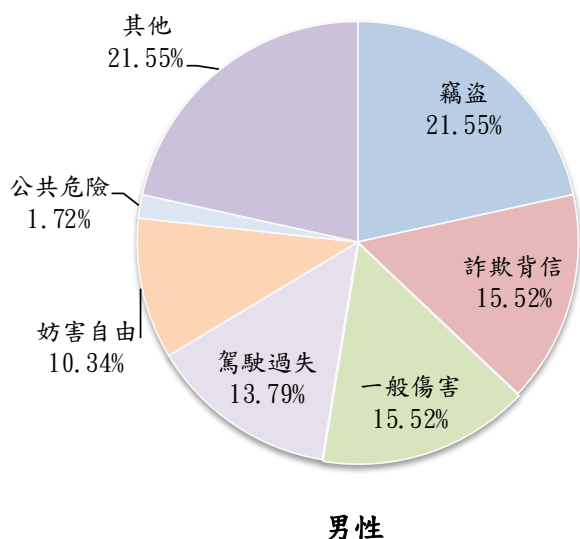
110 年老人嫌疑犯男性以公共危險 41 人占 24.12%最多，其次為竊盜 29 人占 17.06%，第三為一般傷害 25 人占 14.71%，女性嫌疑犯以竊盜 28 人占 38.89%最多，駕駛過失 13 人占 18.06%次之，一般傷害及侵佔各 5 人各占 6.94%再次之。



資料來源：刑警大隊刑案紀錄處理系統

老人被害人被害案類百分比

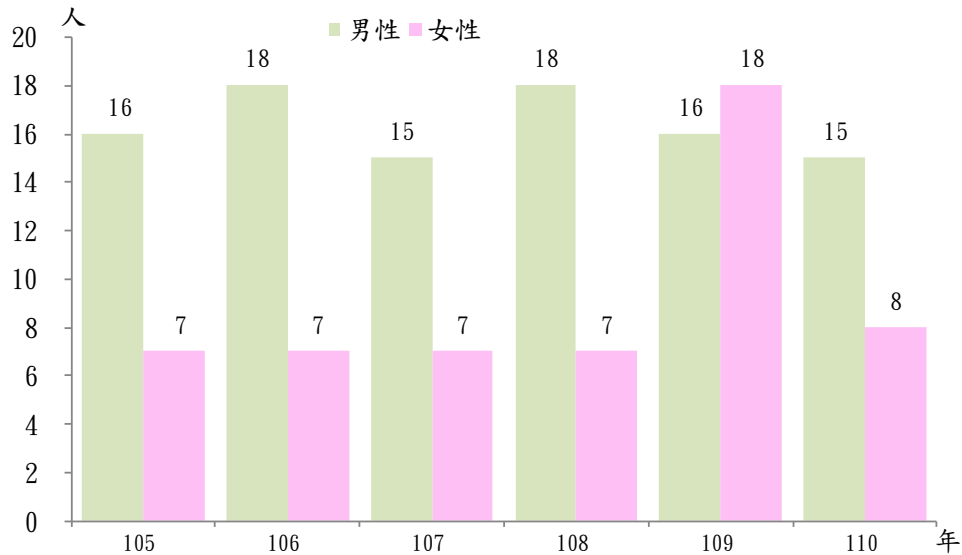
110 年老人被害人男性以竊盜 25 人占 21.55%最多，其次為詐欺背信及一般傷害各 18 人各占 15.52%，第三為駕駛過失 16 人占 13.79%，女性被害人以詐欺背信 40 人占 26.67%最多，駕駛過失 30 人占 20.00%次之，竊盜 22 人占 14.67%再次之。



資料來源：刑警大隊刑案紀錄處理系統

A1 類交通事故死亡者性別

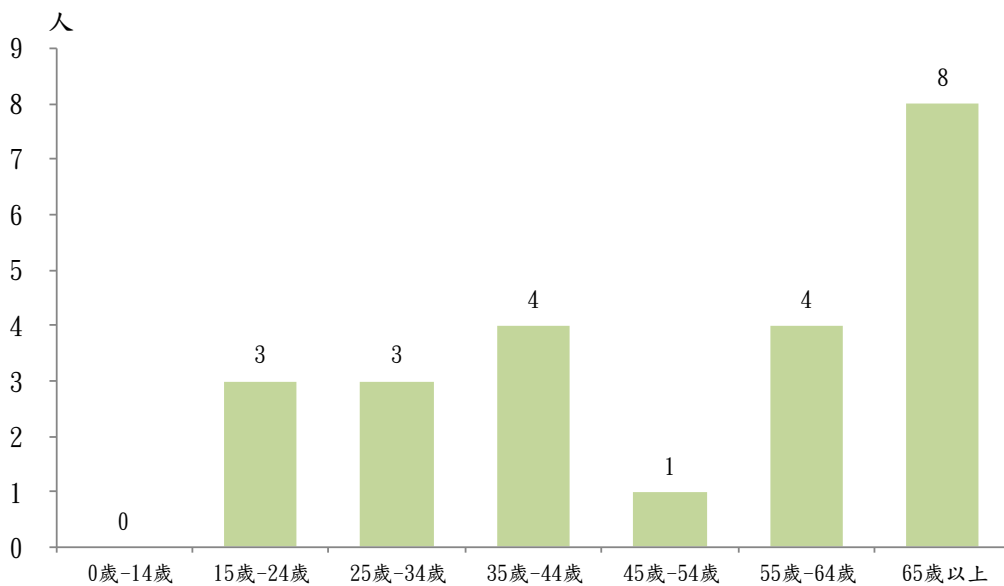
110 年 A1 類交通事故死亡有 23 人，其中男性 15 人占 65.22%，女性 8 人占 34.78%，110 年交通事故死亡較 109 年 34 人減少 11 人減 32.35%，男性減少 1 人減 6.25%，女性減少 10 人減 55.56%，交通事故死亡以男性較多，近六年平均約占六成多，惟 109 年女性死亡人數較多。



資料來源：交通隊交通事故案件處理系統

A1 類交通事故死亡者年齡別

110 年 A1 類交通事故死亡以 65 歲以上老人 8 人最多占 34.78%，其次為 35-44 歲及 55-64 歲各 4 人各占 17.39%。



資料來源：交通隊交通事故案件處理系統